



Bundesministerium
für Ernährung
und Landwirtschaft



Bienenfreundliche Pflanzen

Das Pflanzenlexikon für Balkon und Garten



[bmel.de](https://www.bmel.de)  



Liebe Bienenfreunde,

Honigbienen, Wildbienen – alle Insekten, die bestäuben, gehören mit zu den wichtigsten Tieren für unsere Landwirtschaft. Denn 80 Prozent unserer Pflanzen müssen bestäubt werden. Wir zeigen Ihnen, wie Sie Honig- und Wildbienen schützen können. Dieses Lexikon bietet eine Übersicht über Pflanzen, mit denen Sie Bienen „füttern“ können. Entscheiden Sie sich für bienenfreundliche Blumen auf Ihrem Balkon oder in Ihrem Garten. Und wenn Sie mehr wissen wollen rund um die Bedeutung unserer kleinen Bestäuber, schauen Sie unter bienenfuettern.de nach!

Herzliche Grüße

Ihre
Julia Klöckner
Bundesministerin für Ernährung
und Landwirtschaft

*„Bienen sind systemrelevant!
Wenn es der Biene gut geht,
dann geht es der Umwelt,
der Landwirtschaft und uns
allen gut. Jeder von uns kann
etwas für Bienen tun. Helfen
Sie mit beim Bienenbuffet.“*

Wer summt hier?

Auch wenn die Honigbiene bei Weitem die bekannteste ist: In Deutschland sind viele unterschiedliche Bestäuber unterwegs. Sie alle leisten einen unentbehrlichen Beitrag für unsere Ernährung und die biologische Vielfalt unseres Ökosystems.



HONIGBIENEN

Rundliche Figur, braun-grauer Pelz und ein Hinterleib, der hell-dunkel geringelt wirkt: Honigbienen sind leicht zu erkennen. Sie haben einen ausgeprägten Gemeinschaftssinn und leben in monarchistischen Bienenstaaten. Als Nutzbienen sammeln sie Nektar und Pollen, liefern ihre Ernte im Bienenstock ab und produzieren Honig.

WILDBIENEN

In Deutschland leben rund 560 Arten von Wildbienen, die sehr unterschiedlich aussehen. Manche von ihnen fliegen nur auf eine einzige Pflanzenart. Viele Arten leben einzeln und sind alleinerziehend: Die Weibchen pflegen ihre Brut ohne die Unterstützung von Artgenossen.



HUMMELN

Hummeln sind die größten Wildbienen. Ihre meist gelb-schwarz gestreiften Körper sind sehr dicht behaart und wirken dadurch besonders rund und pelzig. Hummeln sind sehr friedliebend und stechen nur in höchster Bedrängnis. Wie Honigbienen leben sie in einer Staatengemeinschaft.

WESPEN UND HORNISEN

Wie Bienen sind auch Wespen wichtige Bestäuber. Sie haben eine gelb-schwarze Warnfärbung, sind schlanker als Bienen und sehr schnell. Weil ihr Stachel keinen Widerhaken besitzt, können sie beliebig oft zustechen. Wespen bauen Nester und leben in Staatengemeinschaften. Die Hornisse ist eine große Wespenart und ebenfalls gelb-schwarz gestreift.



Bienen füttern...

...damit uns was blüht

Bienen und andere Bestäuber sind lebenswichtig für zahlreiche Wild- und Kulturpflanzen: Sie fliegen auf Blüten und sammeln Nektar und Pollen. Dadurch werden die Pflanzen befruchtet und können Früchte und Samen ausbilden.



...für Honig und Bienenwachs

In Deutschland gibt es etwa 900.000 Honigbienenvölker und 135.000 Imkerinnen und Imker. Sie sorgen für köstlichen Honig und wertvolles Bienenwachs.



...für natürliche Wundermittel

Honigbienen haben noch mehr zu bieten: das Kittharz Propolis mit seinen hochwirksamen Inhaltsstoffen gegen Krankheitserreger, vitalisierende Blütenpollen und Gelée royale, das Futter der jungen Königinnen. Es enthält wichtige Aminosäuren und Enzyme, antibiotische Wirkstoffe, Mineralstoffe, ungesättigte Fettsäuren und zahlreiche Vitamine.

Drei Tipps zum Bienenschutz

Etwa die Hälfte der heimischen Wildbienen ist bedroht. Vollerorts gibt es zu wenig blühende Flächen, die Bienen und anderen Bestäubern Nahrung bieten. Deswegen zählt jede Hilfe – egal ob ein bunt bepflanzter Balkon, ein Blühstreifen am Wegesrand oder gewissenhafter Konsum.

Heimischen Honig kaufen – oder selbst machen

Wer Honig aus deutscher Produktion kauft, unterstützt heimische Imkerinnen und Imker – und damit auch ihre Völker.



Die meisten

Bienenvölker in Deutschland werden übrigens von Hobby-Imkerinnen und -Imkern betreut. Interesse? Beim Einstieg helfen die Imkervereine.

Balkone und Gärten bienenfreundlich bepflanzen

Auf den folgenden Seiten werden viele Pflanzen vorgestellt, über die sich Bienen besonders freuen.

Wer seinen Balkon oder Garten bienenfreundlich bepflanzen will, hat eine große Auswahl. Dabei gilt: je vielfältiger, desto besser!

Nistmöglichkeiten für Wildbienen schaffen

Als „Insektenhotel“ genügt schon ein einfacher Holzklötz, in den man Gänge von 5 bis 10 cm Tiefe und 2 bis 10 mm Durchmesser bohrt. Auch zusammengebundene Bambusrohre und hohle Pflanzenstängel eignen sich gut. Totholz, Brachstellen, Sand- oder Lehmgruben bieten ebenfalls Unterschlupf.



Kostprobe: Fünf Bienenlieblice aus dem Pflanzenlexikon

APFELBÄUME

brauchen tiefgründige, nährstoffreiche Böden und bereichern das Bienenleben in Obstgärten und auf Streuobstwiesen.



ASTERN

sorgen bis in den Herbst hinein für Farbenpracht. Die meisten Sorten bevorzugen einen sonnigen Standort und einen lockeren, humosen Lehmboden.



WINTERHEIDE (ERICA)

mag sandige, humose Böden und sonnige bis halbschattige Standorte. Der immergrüne Zwergstrauch blüht bereits ab Januar.














































LÖWENZAHN














































wächst auf nährstoffreichen Wiesen, Weiden und an Wegrändern. Die leuchtend gelben Blüten sind ein wichtiger Nektarspender für Bienen und andere Insekten.













































































































WEIDE























































ist winterhart, liebt lehmige, kalkhaltige Böden und viel Licht. Sowohl die männlichen als auch die weiblichen Blütenkätzchen bieten viel Nektar.














































	Bienenfreundlichkeit	Pollen	Nektar	Licht/Standort	Blütenzeitraum	Hinweis																												
 Acker-Witwenblume <i>Knautia arvensis</i> STAUDE				 Garten, Wiese	<table border="1"><tr><td><input type="checkbox"/></td><td><input type="checkbox"/></td><td><input type="checkbox"/></td><td><input type="checkbox"/></td><td><input type="checkbox"/></td><td><input checked="" type="checkbox"/></td><td><input checked="" type="checkbox"/></td></tr><tr><td>J</td><td>F</td><td>M</td><td>A</td><td>M</td><td>J</td><td></td></tr><tr><td><input checked="" type="checkbox"/></td><td><input checked="" type="checkbox"/></td><td><input checked="" type="checkbox"/></td><td><input type="checkbox"/></td><td><input type="checkbox"/></td><td><input type="checkbox"/></td><td><input type="checkbox"/></td></tr><tr><td>J</td><td>A</td><td>S</td><td>O</td><td>N</td><td>D</td><td></td></tr></table>	<input type="checkbox"/>	<input type="checkbox"/>	<input type="checkbox"/>	<input type="checkbox"/>	<input type="checkbox"/>	<input checked="" type="checkbox"/>	<input checked="" type="checkbox"/>	J	F	M	A	M	J		<input checked="" type="checkbox"/>	<input checked="" type="checkbox"/>	<input checked="" type="checkbox"/>	<input type="checkbox"/>	<input type="checkbox"/>	<input type="checkbox"/>	<input type="checkbox"/>	J	A	S	O	N	D		1 Gedeiht am besten auf durchlässigen, kalkhaltigen Lehmböden. Attraktive Blüte.
<input type="checkbox"/>	<input type="checkbox"/>	<input type="checkbox"/>	<input type="checkbox"/>	<input type="checkbox"/>	<input checked="" type="checkbox"/>	<input checked="" type="checkbox"/>																												
J	F	M	A	M	J																													
<input checked="" type="checkbox"/>	<input checked="" type="checkbox"/>	<input checked="" type="checkbox"/>	<input type="checkbox"/>	<input type="checkbox"/>	<input type="checkbox"/>	<input type="checkbox"/>																												
J	A	S	O	N	D																													
 Adonisröschen <i>Adonis vernalis</i> STAUDE				 Garten	<table border="1"><tr><td><input type="checkbox"/></td><td><input type="checkbox"/></td><td><input type="checkbox"/></td><td><input checked="" type="checkbox"/></td><td><input checked="" type="checkbox"/></td><td><input type="checkbox"/></td><td><input type="checkbox"/></td></tr><tr><td>J</td><td>F</td><td>M</td><td>A</td><td>M</td><td>J</td><td></td></tr><tr><td><input type="checkbox"/></td><td><input type="checkbox"/></td><td><input type="checkbox"/></td><td><input type="checkbox"/></td><td><input type="checkbox"/></td><td><input type="checkbox"/></td><td><input type="checkbox"/></td></tr><tr><td>J</td><td>A</td><td>S</td><td>O</td><td>N</td><td>D</td><td></td></tr></table>	<input type="checkbox"/>	<input type="checkbox"/>	<input type="checkbox"/>	<input checked="" type="checkbox"/>	<input checked="" type="checkbox"/>	<input type="checkbox"/>	<input type="checkbox"/>	J	F	M	A	M	J		<input type="checkbox"/>	<input type="checkbox"/>	<input type="checkbox"/>	<input type="checkbox"/>	<input type="checkbox"/>	<input type="checkbox"/>	<input type="checkbox"/>	J	A	S	O	N	D		1 Diese Steppenpflanze gedeiht auf Trockenrasen und bevorzugt trockene, kalkreiche Lehm- und Lössböden. Giftig! Geschützte Art.
<input type="checkbox"/>	<input type="checkbox"/>	<input type="checkbox"/>	<input checked="" type="checkbox"/>	<input checked="" type="checkbox"/>	<input type="checkbox"/>	<input type="checkbox"/>																												
J	F	M	A	M	J																													
<input type="checkbox"/>	<input type="checkbox"/>	<input type="checkbox"/>	<input type="checkbox"/>	<input type="checkbox"/>	<input type="checkbox"/>	<input type="checkbox"/>																												
J	A	S	O	N	D																													
 Agastache Duftnessel <i>Agastache spec.</i> STAUDE				 Garten	<table border="1"><tr><td><input type="checkbox"/></td><td><input type="checkbox"/></td><td><input type="checkbox"/></td><td><input type="checkbox"/></td><td><input type="checkbox"/></td><td><input checked="" type="checkbox"/></td><td><input type="checkbox"/></td></tr><tr><td>J</td><td>F</td><td>M</td><td>A</td><td>M</td><td>J</td><td></td></tr><tr><td><input checked="" type="checkbox"/></td><td><input checked="" type="checkbox"/></td><td><input checked="" type="checkbox"/></td><td><input type="checkbox"/></td><td><input type="checkbox"/></td><td><input type="checkbox"/></td><td><input type="checkbox"/></td></tr><tr><td>J</td><td>A</td><td>S</td><td>O</td><td>N</td><td>D</td><td></td></tr></table>	<input type="checkbox"/>	<input type="checkbox"/>	<input type="checkbox"/>	<input type="checkbox"/>	<input type="checkbox"/>	<input checked="" type="checkbox"/>	<input type="checkbox"/>	J	F	M	A	M	J		<input checked="" type="checkbox"/>	<input checked="" type="checkbox"/>	<input checked="" type="checkbox"/>	<input type="checkbox"/>	<input type="checkbox"/>	<input type="checkbox"/>	<input type="checkbox"/>	J	A	S	O	N	D		1 Liebt normale, gut durchlässige Gartenböden, Staunässe muss vor allem im Winter vermieden werden.
<input type="checkbox"/>	<input type="checkbox"/>	<input type="checkbox"/>	<input type="checkbox"/>	<input type="checkbox"/>	<input checked="" type="checkbox"/>	<input type="checkbox"/>																												
J	F	M	A	M	J																													
<input checked="" type="checkbox"/>	<input checked="" type="checkbox"/>	<input checked="" type="checkbox"/>	<input type="checkbox"/>	<input type="checkbox"/>	<input type="checkbox"/>	<input type="checkbox"/>																												
J	A	S	O	N	D																													
 Akelei <i>Aquilegia spec.</i> STAUDE				 Garten	<table border="1"><tr><td><input type="checkbox"/></td><td><input type="checkbox"/></td><td><input type="checkbox"/></td><td><input type="checkbox"/></td><td><input checked="" type="checkbox"/></td><td><input checked="" type="checkbox"/></td><td><input type="checkbox"/></td></tr><tr><td>J</td><td>F</td><td>M</td><td>A</td><td>M</td><td>J</td><td></td></tr><tr><td><input type="checkbox"/></td><td><input type="checkbox"/></td><td><input type="checkbox"/></td><td><input type="checkbox"/></td><td><input type="checkbox"/></td><td><input type="checkbox"/></td><td><input type="checkbox"/></td></tr><tr><td>J</td><td>A</td><td>S</td><td>O</td><td>N</td><td>D</td><td></td></tr></table>	<input type="checkbox"/>	<input type="checkbox"/>	<input type="checkbox"/>	<input type="checkbox"/>	<input checked="" type="checkbox"/>	<input checked="" type="checkbox"/>	<input type="checkbox"/>	J	F	M	A	M	J		<input type="checkbox"/>	<input type="checkbox"/>	<input type="checkbox"/>	<input type="checkbox"/>	<input type="checkbox"/>	<input type="checkbox"/>	<input type="checkbox"/>	J	A	S	O	N	D		1 Geeignet für Beete oder Gehölz- und Heckenränder, liebt durchlässigen, sandig-humosen Boden.
<input type="checkbox"/>	<input type="checkbox"/>	<input type="checkbox"/>	<input type="checkbox"/>	<input checked="" type="checkbox"/>	<input checked="" type="checkbox"/>	<input type="checkbox"/>																												
J	F	M	A	M	J																													
<input type="checkbox"/>	<input type="checkbox"/>	<input type="checkbox"/>	<input type="checkbox"/>	<input type="checkbox"/>	<input type="checkbox"/>	<input type="checkbox"/>																												
J	A	S	O	N	D																													
 Amur-Korkbaum <i>Phellodendron spec.</i> BAUM				 Garten	<table border="1"><tr><td><input type="checkbox"/></td><td><input type="checkbox"/></td><td><input type="checkbox"/></td><td><input type="checkbox"/></td><td><input type="checkbox"/></td><td><input checked="" type="checkbox"/></td><td><input type="checkbox"/></td></tr><tr><td>J</td><td>F</td><td>M</td><td>A</td><td>M</td><td>J</td><td></td></tr><tr><td><input type="checkbox"/></td><td><input type="checkbox"/></td><td><input type="checkbox"/></td><td><input type="checkbox"/></td><td><input type="checkbox"/></td><td><input type="checkbox"/></td><td><input type="checkbox"/></td></tr><tr><td>J</td><td>A</td><td>S</td><td>O</td><td>N</td><td>D</td><td></td></tr></table>	<input type="checkbox"/>	<input type="checkbox"/>	<input type="checkbox"/>	<input type="checkbox"/>	<input type="checkbox"/>	<input checked="" type="checkbox"/>	<input type="checkbox"/>	J	F	M	A	M	J		<input type="checkbox"/>	<input type="checkbox"/>	<input type="checkbox"/>	<input type="checkbox"/>	<input type="checkbox"/>	<input type="checkbox"/>	<input type="checkbox"/>	J	A	S	O	N	D		1 Bevorzugt tiefgründige, feuchte Böden, anfällig für Früh- und Spätfröste, wird sehr groß.
<input type="checkbox"/>	<input type="checkbox"/>	<input type="checkbox"/>	<input type="checkbox"/>	<input type="checkbox"/>	<input checked="" type="checkbox"/>	<input type="checkbox"/>																												
J	F	M	A	M	J																													
<input type="checkbox"/>	<input type="checkbox"/>	<input type="checkbox"/>	<input type="checkbox"/>	<input type="checkbox"/>	<input type="checkbox"/>	<input type="checkbox"/>																												
J	A	S	O	N	D																													
 Apfel <i>Malus domestica</i> BAUM				 Garten, Wiese	<table border="1"><tr><td><input type="checkbox"/></td><td><input type="checkbox"/></td><td><input type="checkbox"/></td><td><input checked="" type="checkbox"/></td><td><input checked="" type="checkbox"/></td><td><input type="checkbox"/></td><td><input type="checkbox"/></td></tr><tr><td>J</td><td>F</td><td>M</td><td>A</td><td>M</td><td>J</td><td></td></tr><tr><td><input type="checkbox"/></td><td><input type="checkbox"/></td><td><input type="checkbox"/></td><td><input type="checkbox"/></td><td><input type="checkbox"/></td><td><input type="checkbox"/></td><td><input type="checkbox"/></td></tr><tr><td>J</td><td>A</td><td>S</td><td>O</td><td>N</td><td>D</td><td></td></tr></table>	<input type="checkbox"/>	<input type="checkbox"/>	<input type="checkbox"/>	<input checked="" type="checkbox"/>	<input checked="" type="checkbox"/>	<input type="checkbox"/>	<input type="checkbox"/>	J	F	M	A	M	J		<input type="checkbox"/>	<input type="checkbox"/>	<input type="checkbox"/>	<input type="checkbox"/>	<input type="checkbox"/>	<input type="checkbox"/>	<input type="checkbox"/>	J	A	S	O	N	D		1 Für Obstgärten und auf Streuobstwiesen, braucht tiefgründigen, nährstoffreichen Boden.
<input type="checkbox"/>	<input type="checkbox"/>	<input type="checkbox"/>	<input checked="" type="checkbox"/>	<input checked="" type="checkbox"/>	<input type="checkbox"/>	<input type="checkbox"/>																												
J	F	M	A	M	J																													
<input type="checkbox"/>	<input type="checkbox"/>	<input type="checkbox"/>	<input type="checkbox"/>	<input type="checkbox"/>	<input type="checkbox"/>	<input type="checkbox"/>																												
J	A	S	O	N	D																													
 Aster <i>Aster spec.</i> STAUDE				 Balkon, Garten	<table border="1"><tr><td><input type="checkbox"/></td><td><input type="checkbox"/></td><td><input type="checkbox"/></td><td><input type="checkbox"/></td><td><input type="checkbox"/></td><td><input type="checkbox"/></td><td><input type="checkbox"/></td></tr><tr><td>J</td><td>F</td><td>M</td><td>A</td><td>M</td><td>J</td><td></td></tr><tr><td><input type="checkbox"/></td><td><input checked="" type="checkbox"/></td><td><input checked="" type="checkbox"/></td><td><input type="checkbox"/></td><td><input type="checkbox"/></td><td><input type="checkbox"/></td><td><input type="checkbox"/></td></tr><tr><td>J</td><td>A</td><td>S</td><td>O</td><td>N</td><td>D</td><td></td></tr></table>	<input type="checkbox"/>	<input type="checkbox"/>	<input type="checkbox"/>	<input type="checkbox"/>	<input type="checkbox"/>	<input type="checkbox"/>	<input type="checkbox"/>	J	F	M	A	M	J		<input type="checkbox"/>	<input checked="" type="checkbox"/>	<input checked="" type="checkbox"/>	<input type="checkbox"/>	<input type="checkbox"/>	<input type="checkbox"/>	<input type="checkbox"/>	J	A	S	O	N	D		1 Geeignet für gemischte Beete, benötigt humose, nährstoffreiche, frische Lehmböden.
<input type="checkbox"/>	<input type="checkbox"/>	<input type="checkbox"/>	<input type="checkbox"/>	<input type="checkbox"/>	<input type="checkbox"/>	<input type="checkbox"/>																												
J	F	M	A	M	J																													
<input type="checkbox"/>	<input checked="" type="checkbox"/>	<input checked="" type="checkbox"/>	<input type="checkbox"/>	<input type="checkbox"/>	<input type="checkbox"/>	<input type="checkbox"/>																												
J	A	S	O	N	D																													
 Azalee <i>Rhododendron spec.</i> STRAUCH				 Garten	<table border="1"><tr><td><input type="checkbox"/></td><td><input type="checkbox"/></td><td><input type="checkbox"/></td><td><input type="checkbox"/></td><td><input checked="" type="checkbox"/></td><td><input checked="" type="checkbox"/></td><td><input type="checkbox"/></td></tr><tr><td>J</td><td>F</td><td>M</td><td>A</td><td>M</td><td>J</td><td></td></tr><tr><td><input checked="" type="checkbox"/></td><td><input checked="" type="checkbox"/></td><td><input checked="" type="checkbox"/></td><td><input type="checkbox"/></td><td><input type="checkbox"/></td><td><input type="checkbox"/></td><td><input type="checkbox"/></td></tr><tr><td>J</td><td>A</td><td>S</td><td>O</td><td>N</td><td>D</td><td></td></tr></table>	<input type="checkbox"/>	<input type="checkbox"/>	<input type="checkbox"/>	<input type="checkbox"/>	<input checked="" type="checkbox"/>	<input checked="" type="checkbox"/>	<input type="checkbox"/>	J	F	M	A	M	J		<input checked="" type="checkbox"/>	<input checked="" type="checkbox"/>	<input checked="" type="checkbox"/>	<input type="checkbox"/>	<input type="checkbox"/>	<input type="checkbox"/>	<input type="checkbox"/>	J	A	S	O	N	D		1 In Steingärten und Parks anzutreffen, liebt humose, saure Böden.
<input type="checkbox"/>	<input type="checkbox"/>	<input type="checkbox"/>	<input type="checkbox"/>	<input checked="" type="checkbox"/>	<input checked="" type="checkbox"/>	<input type="checkbox"/>																												
J	F	M	A	M	J																													
<input checked="" type="checkbox"/>	<input checked="" type="checkbox"/>	<input checked="" type="checkbox"/>	<input type="checkbox"/>	<input type="checkbox"/>	<input type="checkbox"/>	<input type="checkbox"/>																												
J	A	S	O	N	D																													
 Ballonblume <i>Platycodon grandiflorus</i> STAUDE				 Balkon, Garten	<table border="1"><tr><td><input type="checkbox"/></td><td><input type="checkbox"/></td><td><input type="checkbox"/></td><td><input type="checkbox"/></td><td><input type="checkbox"/></td><td><input type="checkbox"/></td><td><input type="checkbox"/></td></tr><tr><td>J</td><td>F</td><td>M</td><td>A</td><td>M</td><td>J</td><td></td></tr><tr><td><input checked="" type="checkbox"/></td><td><input checked="" type="checkbox"/></td><td><input checked="" type="checkbox"/></td><td><input type="checkbox"/></td><td><input type="checkbox"/></td><td><input type="checkbox"/></td><td><input type="checkbox"/></td></tr><tr><td>J</td><td>A</td><td>S</td><td>O</td><td>N</td><td>D</td><td></td></tr></table>	<input type="checkbox"/>	<input type="checkbox"/>	<input type="checkbox"/>	<input type="checkbox"/>	<input type="checkbox"/>	<input type="checkbox"/>	<input type="checkbox"/>	J	F	M	A	M	J		<input checked="" type="checkbox"/>	<input checked="" type="checkbox"/>	<input checked="" type="checkbox"/>	<input type="checkbox"/>	<input type="checkbox"/>	<input type="checkbox"/>	<input type="checkbox"/>	J	A	S	O	N	D		1 Für bunte Beete und gemischte Rabatten, mag sandig-lehmigen, frischen Boden.
<input type="checkbox"/>	<input type="checkbox"/>	<input type="checkbox"/>	<input type="checkbox"/>	<input type="checkbox"/>	<input type="checkbox"/>	<input type="checkbox"/>																												
J	F	M	A	M	J																													
<input checked="" type="checkbox"/>	<input checked="" type="checkbox"/>	<input checked="" type="checkbox"/>	<input type="checkbox"/>	<input type="checkbox"/>	<input type="checkbox"/>	<input type="checkbox"/>																												
J	A	S	O	N	D																													























































	Bienenfreundlichkeit	Pollen	Nektar	Licht/Standort	Blütenzeitraum	Hinweis
 Bartblume Blaubart <i>Caryopteris x clandonensis</i> STRAUCH				 Garten	<input type="checkbox"/> <input type="checkbox"/> <input type="checkbox"/> <input type="checkbox"/> <input type="checkbox"/> <input type="checkbox"/> J F M A M J <input type="checkbox"/> <input checked="" type="checkbox"/> <input checked="" type="checkbox"/> <input type="checkbox"/> <input type="checkbox"/> <input type="checkbox"/> J A S O N D	1 Für Staudenbeete und Steingärten auf durchlässigen Böden. Frostempfindlich.
 Becherpflanze <i>Silphium perfoliatum</i> STAUDE				 Garten	<input type="checkbox"/> <input type="checkbox"/> <input type="checkbox"/> <input type="checkbox"/> <input type="checkbox"/> <input type="checkbox"/> J F M A M J <input checked="" type="checkbox"/> <input checked="" type="checkbox"/> <input checked="" type="checkbox"/> <input type="checkbox"/> <input type="checkbox"/> <input type="checkbox"/> J A S O N D	1 Kommt an trockenen Standorten gut zurecht, gedeiht in allen Gartenböden und ist sehr langlebig.
 Bergahorn <i>Acer pseudoplatanus</i> BAUM				 Garten, Wald	<input type="checkbox"/> <input type="checkbox"/> <input type="checkbox"/> <input checked="" type="checkbox"/> <input type="checkbox"/> <input type="checkbox"/> J F M A M J <input type="checkbox"/> <input type="checkbox"/> <input type="checkbox"/> <input type="checkbox"/> <input type="checkbox"/> <input type="checkbox"/> J A S O N D	1 Wächst in Mischwäldern und als Allee- und Straßenbaum, verträgt trockene und leichte Böden, ist ziemlich anspruchslos, wird sehr groß.
 Bienenbaum <i>Tetradium danielli</i> BAUM				 Garten	<input type="checkbox"/> <input type="checkbox"/> <input type="checkbox"/> <input type="checkbox"/> <input type="checkbox"/> <input type="checkbox"/> J F M A M J <input type="checkbox"/> <input checked="" type="checkbox"/> <input type="checkbox"/> <input type="checkbox"/> <input type="checkbox"/> <input type="checkbox"/> J A S O N D	1 Bevorzugt gut durchlässige Böden. Zu trockene oder sehr feuchte Gartenböden sind ungeeignet.
 Blaue Himmelsleiter Sperrkraut <i>Polemonium caeruleum</i> STAUDE				 Garten, Wald & Wiese	<input type="checkbox"/> <input type="checkbox"/> <input type="checkbox"/> <input type="checkbox"/> <input type="checkbox"/> <input checked="" type="checkbox"/> J F M A M J <input checked="" type="checkbox"/> <input type="checkbox"/> <input type="checkbox"/> <input type="checkbox"/> <input type="checkbox"/> <input type="checkbox"/> J A S O N D	1 Lichte Wälder und Gebüsche, Zierpflanze für gemischte Rabatten, bevorzugt durchlässigen, sandig-lehmigen Boden.
 Blutweiderich <i>Lythrum salicaria</i> STAUDE				 Garten, Wald & Wiese	<input type="checkbox"/> <input type="checkbox"/> <input type="checkbox"/> <input type="checkbox"/> <input type="checkbox"/> <input checked="" type="checkbox"/> J F M A M J <input checked="" type="checkbox"/> <input checked="" type="checkbox"/> <input checked="" type="checkbox"/> <input type="checkbox"/> <input type="checkbox"/> <input type="checkbox"/> J A S O N D	1 Wächst an Ufern und in Gräben und eignet sich als Zierpflanze für Teichränder und Rabatten, mag humosen, feuchten Boden.
 Borretsch Gurkenkraut <i>Borago officinalis</i> WÜRZKRAUT, EINJÄHRIG				 Balkon, Garten	<input type="checkbox"/> <input type="checkbox"/> <input type="checkbox"/> <input type="checkbox"/> <input type="checkbox"/> <input checked="" type="checkbox"/> J F M A M J <input checked="" type="checkbox"/> <input checked="" type="checkbox"/> <input checked="" type="checkbox"/> <input type="checkbox"/> <input type="checkbox"/> <input type="checkbox"/> J A S O N D	1 Für Kräuterbeete und bunte Rabatten, ist sehr anpassungsfähig und liebt durchlässigen, frischen Boden.
 Brombeere <i>Rubus fruticosus</i> STRAUCH				 Garten, Wald	<input type="checkbox"/> <input type="checkbox"/> <input type="checkbox"/> <input type="checkbox"/> <input checked="" type="checkbox"/> <input checked="" type="checkbox"/> J F M A M J <input checked="" type="checkbox"/> <input checked="" type="checkbox"/> <input checked="" type="checkbox"/> <input type="checkbox"/> <input type="checkbox"/> <input type="checkbox"/> J A S O N D	1 In Wäldern, Gebüschen und Gärten zu Hause, liebt frische, nährstoffreiche Böden.
 Christrose Nieswurz <i>Helleborus niger</i> STAUDE				 Garten, Wald	<input checked="" type="checkbox"/> <input checked="" type="checkbox"/> <input checked="" type="checkbox"/> <input type="checkbox"/> <input type="checkbox"/> <input type="checkbox"/> J F M A M J <input type="checkbox"/> <input type="checkbox"/> <input type="checkbox"/> <input type="checkbox"/> <input type="checkbox"/> <input checked="" type="checkbox"/> J A S O N D	1 Wächst in Bergwäldern. Als Zierpflanze für gemischte Rabatten beliebt, benötigt humosen, kalk- und nährstoffhaltigen Boden.























































	Bienenfreundlichkeit	Pollen	Nektar	Licht/Standort	Blütenzeitraum	Hinweis																								
 Dahlie Georgine <i>Dahlia spec.</i> NICHT WINTERHART				 Garten	<table border="1"><tr><td><input type="checkbox"/></td><td><input type="checkbox"/></td><td><input type="checkbox"/></td><td><input type="checkbox"/></td><td><input type="checkbox"/></td><td><input type="checkbox"/></td></tr><tr><td>J</td><td>F</td><td>M</td><td>A</td><td>M</td><td>J</td></tr><tr><td><input checked="" type="checkbox"/></td><td><input checked="" type="checkbox"/></td><td><input checked="" type="checkbox"/></td><td><input type="checkbox"/></td><td><input type="checkbox"/></td><td><input type="checkbox"/></td></tr><tr><td>J</td><td>A</td><td>S</td><td>O</td><td>N</td><td>D</td></tr></table>	<input type="checkbox"/>	<input type="checkbox"/>	<input type="checkbox"/>	<input type="checkbox"/>	<input type="checkbox"/>	<input type="checkbox"/>	J	F	M	A	M	J	<input checked="" type="checkbox"/>	<input checked="" type="checkbox"/>	<input checked="" type="checkbox"/>	<input type="checkbox"/>	<input type="checkbox"/>	<input type="checkbox"/>	J	A	S	O	N	D	 Für Beet- und Staudenpflanzungen und sandig-lehmige, frische Böden.
<input type="checkbox"/>	<input type="checkbox"/>	<input type="checkbox"/>	<input type="checkbox"/>	<input type="checkbox"/>	<input type="checkbox"/>																									
J	F	M	A	M	J																									
<input checked="" type="checkbox"/>	<input checked="" type="checkbox"/>	<input checked="" type="checkbox"/>	<input type="checkbox"/>	<input type="checkbox"/>	<input type="checkbox"/>																									
J	A	S	O	N	D																									
 Deutzie <i>Deutzia hybrida</i> STRAUCH				 Garten	<table border="1"><tr><td><input type="checkbox"/></td><td><input type="checkbox"/></td><td><input type="checkbox"/></td><td><input type="checkbox"/></td><td><input type="checkbox"/></td><td><input checked="" type="checkbox"/></td></tr><tr><td>J</td><td>F</td><td>M</td><td>A</td><td>M</td><td>J</td></tr><tr><td><input checked="" type="checkbox"/></td><td><input type="checkbox"/></td><td><input type="checkbox"/></td><td><input type="checkbox"/></td><td><input type="checkbox"/></td><td><input type="checkbox"/></td></tr><tr><td>J</td><td>A</td><td>S</td><td>O</td><td>N</td><td>D</td></tr></table>	<input type="checkbox"/>	<input type="checkbox"/>	<input type="checkbox"/>	<input type="checkbox"/>	<input type="checkbox"/>	<input checked="" type="checkbox"/>	J	F	M	A	M	J	<input checked="" type="checkbox"/>	<input type="checkbox"/>	<input type="checkbox"/>	<input type="checkbox"/>	<input type="checkbox"/>	<input type="checkbox"/>	J	A	S	O	N	D	 Für alle Standorte geeignet, keine besonderen Bodenansprüche, sonnig bis halbschattig.
<input type="checkbox"/>	<input type="checkbox"/>	<input type="checkbox"/>	<input type="checkbox"/>	<input type="checkbox"/>	<input checked="" type="checkbox"/>																									
J	F	M	A	M	J																									
<input checked="" type="checkbox"/>	<input type="checkbox"/>	<input type="checkbox"/>	<input type="checkbox"/>	<input type="checkbox"/>	<input type="checkbox"/>																									
J	A	S	O	N	D																									
 Eberesche <i>Sorbus aucuparia</i> BAUM				 Wald	<table border="1"><tr><td><input type="checkbox"/></td><td><input type="checkbox"/></td><td><input type="checkbox"/></td><td><input type="checkbox"/></td><td><input checked="" type="checkbox"/></td><td><input checked="" type="checkbox"/></td></tr><tr><td>J</td><td>F</td><td>M</td><td>A</td><td>M</td><td>J</td></tr><tr><td><input type="checkbox"/></td><td><input type="checkbox"/></td><td><input type="checkbox"/></td><td><input type="checkbox"/></td><td><input type="checkbox"/></td><td><input type="checkbox"/></td></tr><tr><td>J</td><td>A</td><td>S</td><td>O</td><td>N</td><td>D</td></tr></table>	<input type="checkbox"/>	<input type="checkbox"/>	<input type="checkbox"/>	<input type="checkbox"/>	<input checked="" type="checkbox"/>	<input checked="" type="checkbox"/>	J	F	M	A	M	J	<input type="checkbox"/>	<input type="checkbox"/>	<input type="checkbox"/>	<input type="checkbox"/>	<input type="checkbox"/>	<input type="checkbox"/>	J	A	S	O	N	D	 An Waldrändern und als Straßenbaum zu finden, Pioniergehölz, robust und anspruchslos.
<input type="checkbox"/>	<input type="checkbox"/>	<input type="checkbox"/>	<input type="checkbox"/>	<input checked="" type="checkbox"/>	<input checked="" type="checkbox"/>																									
J	F	M	A	M	J																									
<input type="checkbox"/>	<input type="checkbox"/>	<input type="checkbox"/>	<input type="checkbox"/>	<input type="checkbox"/>	<input type="checkbox"/>																									
J	A	S	O	N	D																									
 Echter Alant <i>Helenenkraut</i> <i>Inula helenium</i> STAUE				 Garten	<table border="1"><tr><td><input type="checkbox"/></td><td><input type="checkbox"/></td><td><input type="checkbox"/></td><td><input type="checkbox"/></td><td><input type="checkbox"/></td><td><input type="checkbox"/></td></tr><tr><td>J</td><td>F</td><td>M</td><td>A</td><td>M</td><td>J</td></tr><tr><td><input checked="" type="checkbox"/></td><td><input checked="" type="checkbox"/></td><td><input checked="" type="checkbox"/></td><td><input type="checkbox"/></td><td><input type="checkbox"/></td><td><input type="checkbox"/></td></tr><tr><td>J</td><td>A</td><td>S</td><td>O</td><td>N</td><td>D</td></tr></table>	<input type="checkbox"/>	<input type="checkbox"/>	<input type="checkbox"/>	<input type="checkbox"/>	<input type="checkbox"/>	<input type="checkbox"/>	J	F	M	A	M	J	<input checked="" type="checkbox"/>	<input checked="" type="checkbox"/>	<input checked="" type="checkbox"/>	<input type="checkbox"/>	<input type="checkbox"/>	<input type="checkbox"/>	J	A	S	O	N	D	 Bevorzugt leicht feuchte, humose Gartenböden. Als Standort bitte Halbschatten wählen.
<input type="checkbox"/>	<input type="checkbox"/>	<input type="checkbox"/>	<input type="checkbox"/>	<input type="checkbox"/>	<input type="checkbox"/>																									
J	F	M	A	M	J																									
<input checked="" type="checkbox"/>	<input checked="" type="checkbox"/>	<input checked="" type="checkbox"/>	<input type="checkbox"/>	<input type="checkbox"/>	<input type="checkbox"/>																									
J	A	S	O	N	D																									
 (Gewöhnliches) Echtes Herzgespann <i>Löwenschwanz, Leonurus cardiaca</i> STAUE				 Garten	<table border="1"><tr><td><input type="checkbox"/></td><td><input type="checkbox"/></td><td><input type="checkbox"/></td><td><input type="checkbox"/></td><td><input type="checkbox"/></td><td><input checked="" type="checkbox"/></td></tr><tr><td>J</td><td>F</td><td>M</td><td>A</td><td>M</td><td>J</td></tr><tr><td><input checked="" type="checkbox"/></td><td><input checked="" type="checkbox"/></td><td><input checked="" type="checkbox"/></td><td><input type="checkbox"/></td><td><input type="checkbox"/></td><td><input type="checkbox"/></td></tr><tr><td>J</td><td>A</td><td>S</td><td>O</td><td>N</td><td>D</td></tr></table>	<input type="checkbox"/>	<input type="checkbox"/>	<input type="checkbox"/>	<input type="checkbox"/>	<input type="checkbox"/>	<input checked="" type="checkbox"/>	J	F	M	A	M	J	<input checked="" type="checkbox"/>	<input checked="" type="checkbox"/>	<input checked="" type="checkbox"/>	<input type="checkbox"/>	<input type="checkbox"/>	<input type="checkbox"/>	J	A	S	O	N	D	 Gedeiht vor allem auf stickstoffreichen Böden, gerne sonnig und mäßig feucht.
<input type="checkbox"/>	<input type="checkbox"/>	<input type="checkbox"/>	<input type="checkbox"/>	<input type="checkbox"/>	<input checked="" type="checkbox"/>																									
J	F	M	A	M	J																									
<input checked="" type="checkbox"/>	<input checked="" type="checkbox"/>	<input checked="" type="checkbox"/>	<input type="checkbox"/>	<input type="checkbox"/>	<input type="checkbox"/>																									
J	A	S	O	N	D																									
 Echter Salbei <i>Salvia officinalis</i> STAUE		k. A.		 Balkon, Garten	<table border="1"><tr><td><input type="checkbox"/></td><td><input type="checkbox"/></td><td><input type="checkbox"/></td><td><input type="checkbox"/></td><td><input type="checkbox"/></td><td><input checked="" type="checkbox"/></td></tr><tr><td>J</td><td>F</td><td>M</td><td>A</td><td>M</td><td>J</td></tr><tr><td><input checked="" type="checkbox"/></td><td><input checked="" type="checkbox"/></td><td><input checked="" type="checkbox"/></td><td><input type="checkbox"/></td><td><input type="checkbox"/></td><td><input type="checkbox"/></td></tr><tr><td>J</td><td>A</td><td>S</td><td>O</td><td>N</td><td>D</td></tr></table>	<input type="checkbox"/>	<input type="checkbox"/>	<input type="checkbox"/>	<input type="checkbox"/>	<input type="checkbox"/>	<input checked="" type="checkbox"/>	J	F	M	A	M	J	<input checked="" type="checkbox"/>	<input checked="" type="checkbox"/>	<input checked="" type="checkbox"/>	<input type="checkbox"/>	<input type="checkbox"/>	<input type="checkbox"/>	J	A	S	O	N	D	 Ideal für Rabatten und Kräuterbeete mit nährstoffarmen, kalkhaltigen, sandig-lehmigen Böden.
<input type="checkbox"/>	<input type="checkbox"/>	<input type="checkbox"/>	<input type="checkbox"/>	<input type="checkbox"/>	<input checked="" type="checkbox"/>																									
J	F	M	A	M	J																									
<input checked="" type="checkbox"/>	<input checked="" type="checkbox"/>	<input checked="" type="checkbox"/>	<input type="checkbox"/>	<input type="checkbox"/>	<input type="checkbox"/>																									
J	A	S	O	N	D																									
 Edelkastanie <i>Castanea sativa</i> BAUM				 Garten	<table border="1"><tr><td><input type="checkbox"/></td><td><input type="checkbox"/></td><td><input type="checkbox"/></td><td><input type="checkbox"/></td><td><input type="checkbox"/></td><td><input checked="" type="checkbox"/></td></tr><tr><td>J</td><td>F</td><td>M</td><td>A</td><td>M</td><td>J</td></tr><tr><td><input type="checkbox"/></td><td><input type="checkbox"/></td><td><input type="checkbox"/></td><td><input type="checkbox"/></td><td><input type="checkbox"/></td><td><input type="checkbox"/></td></tr><tr><td>J</td><td>A</td><td>S</td><td>O</td><td>N</td><td>D</td></tr></table>	<input type="checkbox"/>	<input type="checkbox"/>	<input type="checkbox"/>	<input type="checkbox"/>	<input type="checkbox"/>	<input checked="" type="checkbox"/>	J	F	M	A	M	J	<input type="checkbox"/>	<input type="checkbox"/>	<input type="checkbox"/>	<input type="checkbox"/>	<input type="checkbox"/>	<input type="checkbox"/>	J	A	S	O	N	D	 Gedeiht in allen Gartenböden, bevorzugt sonnige und warme Standorte, wird sehr groß.
<input type="checkbox"/>	<input type="checkbox"/>	<input type="checkbox"/>	<input type="checkbox"/>	<input type="checkbox"/>	<input checked="" type="checkbox"/>																									
J	F	M	A	M	J																									
<input type="checkbox"/>	<input type="checkbox"/>	<input type="checkbox"/>	<input type="checkbox"/>	<input type="checkbox"/>	<input type="checkbox"/>																									
J	A	S	O	N	D																									
 Efeu <i>Hedera helix</i> KLETTERPFLANZE, MEHRJÄHRIG				 Garten, Wald	<table border="1"><tr><td><input type="checkbox"/></td><td><input type="checkbox"/></td><td><input type="checkbox"/></td><td><input type="checkbox"/></td><td><input type="checkbox"/></td><td><input type="checkbox"/></td></tr><tr><td>J</td><td>F</td><td>M</td><td>A</td><td>M</td><td>J</td></tr><tr><td><input type="checkbox"/></td><td><input checked="" type="checkbox"/></td><td><input checked="" type="checkbox"/></td><td><input checked="" type="checkbox"/></td><td><input type="checkbox"/></td><td><input type="checkbox"/></td></tr><tr><td>J</td><td>A</td><td>S</td><td>O</td><td>N</td><td>D</td></tr></table>	<input type="checkbox"/>	<input type="checkbox"/>	<input type="checkbox"/>	<input type="checkbox"/>	<input type="checkbox"/>	<input type="checkbox"/>	J	F	M	A	M	J	<input type="checkbox"/>	<input checked="" type="checkbox"/>	<input checked="" type="checkbox"/>	<input checked="" type="checkbox"/>	<input type="checkbox"/>	<input type="checkbox"/>	J	A	S	O	N	D	 Für Bienen ist nur die blühende Altersform „Arborea“ hilfreich. Diese wächst aufrecht und strauchförmig.
<input type="checkbox"/>	<input type="checkbox"/>	<input type="checkbox"/>	<input type="checkbox"/>	<input type="checkbox"/>	<input type="checkbox"/>																									
J	F	M	A	M	J																									
<input type="checkbox"/>	<input checked="" type="checkbox"/>	<input checked="" type="checkbox"/>	<input checked="" type="checkbox"/>	<input type="checkbox"/>	<input type="checkbox"/>																									
J	A	S	O	N	D																									
 Ehrenpreis <i>Veronica spec.</i> STAUE				 Balkon, Garten, Wald	<table border="1"><tr><td><input type="checkbox"/></td><td><input type="checkbox"/></td><td><input type="checkbox"/></td><td><input checked="" type="checkbox"/></td><td><input checked="" type="checkbox"/></td><td><input checked="" type="checkbox"/></td></tr><tr><td>J</td><td>F</td><td>M</td><td>A</td><td>M</td><td>J</td></tr><tr><td><input checked="" type="checkbox"/></td><td><input checked="" type="checkbox"/></td><td><input checked="" type="checkbox"/></td><td><input type="checkbox"/></td><td><input type="checkbox"/></td><td><input type="checkbox"/></td></tr><tr><td>J</td><td>A</td><td>S</td><td>O</td><td>N</td><td>D</td></tr></table>	<input type="checkbox"/>	<input type="checkbox"/>	<input type="checkbox"/>	<input checked="" type="checkbox"/>	<input checked="" type="checkbox"/>	<input checked="" type="checkbox"/>	J	F	M	A	M	J	<input checked="" type="checkbox"/>	<input checked="" type="checkbox"/>	<input checked="" type="checkbox"/>	<input type="checkbox"/>	<input type="checkbox"/>	<input type="checkbox"/>	J	A	S	O	N	D	 Wächst in Gräben, an Wegrändern, in Gebüsch und als Zierpflanze in Gärten, liebt nährstoffreiche Böden.
<input type="checkbox"/>	<input type="checkbox"/>	<input type="checkbox"/>	<input checked="" type="checkbox"/>	<input checked="" type="checkbox"/>	<input checked="" type="checkbox"/>																									
J	F	M	A	M	J																									
<input checked="" type="checkbox"/>	<input checked="" type="checkbox"/>	<input checked="" type="checkbox"/>	<input type="checkbox"/>	<input type="checkbox"/>	<input type="checkbox"/>																									
J	A	S	O	N	D																									























































	Bienenfreundlichkeit	Pollen	Nektar	Licht/Standort	Blütenzeitraum	Hinweis																								
 Eisenhut Sturmhut <i>Aconitum spec.</i> STAUDE				 Garten, Wald & Wiese	<table border="1"><tr><td><input type="checkbox"/></td><td><input type="checkbox"/></td><td><input type="checkbox"/></td><td><input type="checkbox"/></td><td><input type="checkbox"/></td><td><input checked="" type="checkbox"/></td></tr><tr><td>J</td><td>F</td><td>M</td><td>A</td><td>M</td><td>J</td></tr><tr><td><input checked="" type="checkbox"/></td><td><input checked="" type="checkbox"/></td><td><input checked="" type="checkbox"/></td><td><input checked="" type="checkbox"/></td><td><input type="checkbox"/></td><td><input type="checkbox"/></td></tr><tr><td>J</td><td>A</td><td>S</td><td>O</td><td>N</td><td>D</td></tr></table>	<input type="checkbox"/>	<input type="checkbox"/>	<input type="checkbox"/>	<input type="checkbox"/>	<input type="checkbox"/>	<input checked="" type="checkbox"/>	J	F	M	A	M	J	<input checked="" type="checkbox"/>	<input checked="" type="checkbox"/>	<input checked="" type="checkbox"/>	<input checked="" type="checkbox"/>	<input type="checkbox"/>	<input type="checkbox"/>	J	A	S	O	N	D	1 Angesiedelt in Auenwäldern, im Mittelgebirge und Alpenvorland, mag nährstoff- und kalkreiche, frische Böden. Achtung: starkes Nervengift! Geschützte Art.
<input type="checkbox"/>	<input type="checkbox"/>	<input type="checkbox"/>	<input type="checkbox"/>	<input type="checkbox"/>	<input checked="" type="checkbox"/>																									
J	F	M	A	M	J																									
<input checked="" type="checkbox"/>	<input checked="" type="checkbox"/>	<input checked="" type="checkbox"/>	<input checked="" type="checkbox"/>	<input type="checkbox"/>	<input type="checkbox"/>																									
J	A	S	O	N	D																									
 Eisenkraut <i>Verbena spec.</i> STAUDE, EINJÄHRIG				 Garten, Wald & Wiese	<table border="1"><tr><td><input type="checkbox"/></td><td><input type="checkbox"/></td><td><input type="checkbox"/></td><td><input type="checkbox"/></td><td><input type="checkbox"/></td><td><input type="checkbox"/></td></tr><tr><td>J</td><td>F</td><td>M</td><td>A</td><td>M</td><td>J</td></tr><tr><td><input checked="" type="checkbox"/></td><td><input checked="" type="checkbox"/></td><td><input checked="" type="checkbox"/></td><td><input type="checkbox"/></td><td><input type="checkbox"/></td><td><input type="checkbox"/></td></tr><tr><td>J</td><td>A</td><td>S</td><td>O</td><td>N</td><td>D</td></tr></table>	<input type="checkbox"/>	<input type="checkbox"/>	<input type="checkbox"/>	<input type="checkbox"/>	<input type="checkbox"/>	<input type="checkbox"/>	J	F	M	A	M	J	<input checked="" type="checkbox"/>	<input checked="" type="checkbox"/>	<input checked="" type="checkbox"/>	<input type="checkbox"/>	<input type="checkbox"/>	<input type="checkbox"/>	J	A	S	O	N	D	1 Heil- und Zierpflanze, die mäßig trockene bis feuchte Böden benötigt.
<input type="checkbox"/>	<input type="checkbox"/>	<input type="checkbox"/>	<input type="checkbox"/>	<input type="checkbox"/>	<input type="checkbox"/>																									
J	F	M	A	M	J																									
<input checked="" type="checkbox"/>	<input checked="" type="checkbox"/>	<input checked="" type="checkbox"/>	<input type="checkbox"/>	<input type="checkbox"/>	<input type="checkbox"/>																									
J	A	S	O	N	D																									
 Faulbaum <i>Frangula alnus Mill.</i> STRAUCH	  			 Garten, Wald	<table border="1"><tr><td><input type="checkbox"/></td><td><input type="checkbox"/></td><td><input type="checkbox"/></td><td><input type="checkbox"/></td><td><input checked="" type="checkbox"/></td><td><input checked="" type="checkbox"/></td></tr><tr><td>J</td><td>F</td><td>M</td><td>A</td><td>M</td><td>J</td></tr><tr><td><input checked="" type="checkbox"/></td><td><input checked="" type="checkbox"/></td><td><input checked="" type="checkbox"/></td><td><input type="checkbox"/></td><td><input type="checkbox"/></td><td><input type="checkbox"/></td></tr><tr><td>J</td><td>A</td><td>S</td><td>O</td><td>N</td><td>D</td></tr></table>	<input type="checkbox"/>	<input type="checkbox"/>	<input type="checkbox"/>	<input type="checkbox"/>	<input checked="" type="checkbox"/>	<input checked="" type="checkbox"/>	J	F	M	A	M	J	<input checked="" type="checkbox"/>	<input checked="" type="checkbox"/>	<input checked="" type="checkbox"/>	<input type="checkbox"/>	<input type="checkbox"/>	<input type="checkbox"/>	J	A	S	O	N	D	1 Für alle Gartenböden geeignet, sonnige oder schattige Standorte.
<input type="checkbox"/>	<input type="checkbox"/>	<input type="checkbox"/>	<input type="checkbox"/>	<input checked="" type="checkbox"/>	<input checked="" type="checkbox"/>																									
J	F	M	A	M	J																									
<input checked="" type="checkbox"/>	<input checked="" type="checkbox"/>	<input checked="" type="checkbox"/>	<input type="checkbox"/>	<input type="checkbox"/>	<input type="checkbox"/>																									
J	A	S	O	N	D																									
 Felsenbirne <i>Amelanchier lamarckii</i> STRAUCH				 Garten	<table border="1"><tr><td><input type="checkbox"/></td><td><input type="checkbox"/></td><td><input type="checkbox"/></td><td><input checked="" type="checkbox"/></td><td><input type="checkbox"/></td><td><input type="checkbox"/></td></tr><tr><td>J</td><td>F</td><td>M</td><td>A</td><td>M</td><td>J</td></tr><tr><td><input checked="" type="checkbox"/></td><td><input checked="" type="checkbox"/></td><td><input checked="" type="checkbox"/></td><td><input type="checkbox"/></td><td><input type="checkbox"/></td><td><input type="checkbox"/></td></tr><tr><td>J</td><td>A</td><td>S</td><td>O</td><td>N</td><td>D</td></tr></table>	<input type="checkbox"/>	<input type="checkbox"/>	<input type="checkbox"/>	<input checked="" type="checkbox"/>	<input type="checkbox"/>	<input type="checkbox"/>	J	F	M	A	M	J	<input checked="" type="checkbox"/>	<input checked="" type="checkbox"/>	<input checked="" type="checkbox"/>	<input type="checkbox"/>	<input type="checkbox"/>	<input type="checkbox"/>	J	A	S	O	N	D	1 Gedeiht in jedem Gartenboden, wird je nach Sorte zwischen 3 m und 8 m hoch und ähnlich breit.
<input type="checkbox"/>	<input type="checkbox"/>	<input type="checkbox"/>	<input checked="" type="checkbox"/>	<input type="checkbox"/>	<input type="checkbox"/>																									
J	F	M	A	M	J																									
<input checked="" type="checkbox"/>	<input checked="" type="checkbox"/>	<input checked="" type="checkbox"/>	<input type="checkbox"/>	<input type="checkbox"/>	<input type="checkbox"/>																									
J	A	S	O	N	D																									
 Fette Henne <i>Fetthenne</i> <i>Sedum telephium</i> STAUDE	  			 Garten	<table border="1"><tr><td><input type="checkbox"/></td><td><input type="checkbox"/></td><td><input type="checkbox"/></td><td><input type="checkbox"/></td><td><input type="checkbox"/></td><td><input checked="" type="checkbox"/></td></tr><tr><td>J</td><td>F</td><td>M</td><td>A</td><td>M</td><td>J</td></tr><tr><td><input checked="" type="checkbox"/></td><td><input checked="" type="checkbox"/></td><td><input checked="" type="checkbox"/></td><td><input type="checkbox"/></td><td><input type="checkbox"/></td><td><input type="checkbox"/></td></tr><tr><td>J</td><td>A</td><td>S</td><td>O</td><td>N</td><td>D</td></tr></table>	<input type="checkbox"/>	<input type="checkbox"/>	<input type="checkbox"/>	<input type="checkbox"/>	<input type="checkbox"/>	<input checked="" type="checkbox"/>	J	F	M	A	M	J	<input checked="" type="checkbox"/>	<input checked="" type="checkbox"/>	<input checked="" type="checkbox"/>	<input type="checkbox"/>	<input type="checkbox"/>	<input type="checkbox"/>	J	A	S	O	N	D	1 Für Steingärten, als Bodendecker und Grabbepflanzung einzusetzen, liebt sandig-kiesige, trockene bis frische Böden.
<input type="checkbox"/>	<input type="checkbox"/>	<input type="checkbox"/>	<input type="checkbox"/>	<input type="checkbox"/>	<input checked="" type="checkbox"/>																									
J	F	M	A	M	J																									
<input checked="" type="checkbox"/>	<input checked="" type="checkbox"/>	<input checked="" type="checkbox"/>	<input type="checkbox"/>	<input type="checkbox"/>	<input type="checkbox"/>																									
J	A	S	O	N	D																									
 Fingerhut <i>Waldschelle</i> <i>Digitalis spec.</i> BLUME, ZWEIJÄHRIG				 Wald	<table border="1"><tr><td><input type="checkbox"/></td><td><input type="checkbox"/></td><td><input type="checkbox"/></td><td><input type="checkbox"/></td><td><input type="checkbox"/></td><td><input checked="" type="checkbox"/></td></tr><tr><td>J</td><td>F</td><td>M</td><td>A</td><td>M</td><td>J</td></tr><tr><td><input checked="" type="checkbox"/></td><td><input checked="" type="checkbox"/></td><td><input checked="" type="checkbox"/></td><td><input type="checkbox"/></td><td><input type="checkbox"/></td><td><input type="checkbox"/></td></tr><tr><td>J</td><td>A</td><td>S</td><td>O</td><td>N</td><td>D</td></tr></table>	<input type="checkbox"/>	<input type="checkbox"/>	<input type="checkbox"/>	<input type="checkbox"/>	<input type="checkbox"/>	<input checked="" type="checkbox"/>	J	F	M	A	M	J	<input checked="" type="checkbox"/>	<input checked="" type="checkbox"/>	<input checked="" type="checkbox"/>	<input type="checkbox"/>	<input type="checkbox"/>	<input type="checkbox"/>	J	A	S	O	N	D	1 Auf Waldlichtungen zu finden, auch Zierpflanze, die sauren, humusreichen, kalkarmen Boden schätzt. Giftig! Enthält hochwirksame Herzglykoside.
<input type="checkbox"/>	<input type="checkbox"/>	<input type="checkbox"/>	<input type="checkbox"/>	<input type="checkbox"/>	<input checked="" type="checkbox"/>																									
J	F	M	A	M	J																									
<input checked="" type="checkbox"/>	<input checked="" type="checkbox"/>	<input checked="" type="checkbox"/>	<input type="checkbox"/>	<input type="checkbox"/>	<input type="checkbox"/>																									
J	A	S	O	N	D																									
 Fiederblättriges Schmuckkörbchen <i>Cosmea</i> <i>Cosmos bipinnatus</i> SOMMERBLUME, EINJÄHRIG				 Garten	<table border="1"><tr><td><input type="checkbox"/></td><td><input type="checkbox"/></td><td><input type="checkbox"/></td><td><input type="checkbox"/></td><td><input type="checkbox"/></td><td><input type="checkbox"/></td></tr><tr><td>J</td><td>F</td><td>M</td><td>A</td><td>M</td><td>J</td></tr><tr><td><input checked="" type="checkbox"/></td><td><input checked="" type="checkbox"/></td><td><input checked="" type="checkbox"/></td><td><input type="checkbox"/></td><td><input type="checkbox"/></td><td><input type="checkbox"/></td></tr><tr><td>J</td><td>A</td><td>S</td><td>O</td><td>N</td><td>D</td></tr></table>	<input type="checkbox"/>	<input type="checkbox"/>	<input type="checkbox"/>	<input type="checkbox"/>	<input type="checkbox"/>	<input type="checkbox"/>	J	F	M	A	M	J	<input checked="" type="checkbox"/>	<input checked="" type="checkbox"/>	<input checked="" type="checkbox"/>	<input type="checkbox"/>	<input type="checkbox"/>	<input type="checkbox"/>	J	A	S	O	N	D	1 Geeignet für bunte Beete, höhere Formen als Hintergrund, liebt sandig-humose Böden.
<input type="checkbox"/>	<input type="checkbox"/>	<input type="checkbox"/>	<input type="checkbox"/>	<input type="checkbox"/>	<input type="checkbox"/>																									
J	F	M	A	M	J																									
<input checked="" type="checkbox"/>	<input checked="" type="checkbox"/>	<input checked="" type="checkbox"/>	<input type="checkbox"/>	<input type="checkbox"/>	<input type="checkbox"/>																									
J	A	S	O	N	D																									
 Flokenblume <i>Centaurea spec.</i> STAUDE	  			 Garten, Wald & Wiese	<table border="1"><tr><td><input type="checkbox"/></td><td><input type="checkbox"/></td><td><input type="checkbox"/></td><td><input type="checkbox"/></td><td><input checked="" type="checkbox"/></td><td><input checked="" type="checkbox"/></td></tr><tr><td>J</td><td>F</td><td>M</td><td>A</td><td>M</td><td>J</td></tr><tr><td><input checked="" type="checkbox"/></td><td><input checked="" type="checkbox"/></td><td><input checked="" type="checkbox"/></td><td><input type="checkbox"/></td><td><input type="checkbox"/></td><td><input type="checkbox"/></td></tr><tr><td>J</td><td>A</td><td>S</td><td>O</td><td>N</td><td>D</td></tr></table>	<input type="checkbox"/>	<input type="checkbox"/>	<input type="checkbox"/>	<input type="checkbox"/>	<input checked="" type="checkbox"/>	<input checked="" type="checkbox"/>	J	F	M	A	M	J	<input checked="" type="checkbox"/>	<input checked="" type="checkbox"/>	<input checked="" type="checkbox"/>	<input type="checkbox"/>	<input type="checkbox"/>	<input type="checkbox"/>	J	A	S	O	N	D	1 Auf Wiesen und Weiden und als Zierpflanze, liebt mäßig nährstoffreiche, lehmige Böden.
<input type="checkbox"/>	<input type="checkbox"/>	<input type="checkbox"/>	<input type="checkbox"/>	<input checked="" type="checkbox"/>	<input checked="" type="checkbox"/>																									
J	F	M	A	M	J																									
<input checked="" type="checkbox"/>	<input checked="" type="checkbox"/>	<input checked="" type="checkbox"/>	<input type="checkbox"/>	<input type="checkbox"/>	<input type="checkbox"/>																									
J	A	S	O	N	D																									
 Frühlings-Krokus <i>Safran</i> <i>Crocus vernus</i> STAUDE	  			 Balkon, Garten, Wald & Wiese	<table border="1"><tr><td><input type="checkbox"/></td><td><input type="checkbox"/></td><td><input checked="" type="checkbox"/></td><td><input checked="" type="checkbox"/></td><td><input type="checkbox"/></td><td><input type="checkbox"/></td></tr><tr><td>J</td><td>F</td><td>M</td><td>A</td><td>M</td><td>J</td></tr><tr><td><input type="checkbox"/></td><td><input type="checkbox"/></td><td><input type="checkbox"/></td><td><input type="checkbox"/></td><td><input type="checkbox"/></td><td><input type="checkbox"/></td></tr><tr><td>J</td><td>A</td><td>S</td><td>O</td><td>N</td><td>D</td></tr></table>	<input type="checkbox"/>	<input type="checkbox"/>	<input checked="" type="checkbox"/>	<input checked="" type="checkbox"/>	<input type="checkbox"/>	<input type="checkbox"/>	J	F	M	A	M	J	<input type="checkbox"/>	<input type="checkbox"/>	<input type="checkbox"/>	<input type="checkbox"/>	<input type="checkbox"/>	<input type="checkbox"/>	J	A	S	O	N	D	1 Verwildert auf Bergwiesen anzutreffen, kultiviert in Steingärten und auf Rosenflächen, mag humosen, sandig-lehmigen Boden.
<input type="checkbox"/>	<input type="checkbox"/>	<input checked="" type="checkbox"/>	<input checked="" type="checkbox"/>	<input type="checkbox"/>	<input type="checkbox"/>																									
J	F	M	A	M	J																									
<input type="checkbox"/>	<input type="checkbox"/>	<input type="checkbox"/>	<input type="checkbox"/>	<input type="checkbox"/>	<input type="checkbox"/>																									
J	A	S	O	N	D																									














































	Bienenfreundlichkeit	Pollen	Nektar	Licht/Standort	Blütenzeitraum	Hinweis																								
 Garten-Resede <i>Reseda odorata</i> SOMMERBLUME, EINJÄHRIG				 Garten	<table border="1"><tr><td><input type="checkbox"/></td><td><input type="checkbox"/></td><td><input type="checkbox"/></td><td><input type="checkbox"/></td><td><input type="checkbox"/></td><td><input checked="" type="checkbox"/></td></tr><tr><td>J</td><td>F</td><td>M</td><td>A</td><td>M</td><td>J</td></tr><tr><td><input checked="" type="checkbox"/></td><td><input checked="" type="checkbox"/></td><td><input checked="" type="checkbox"/></td><td><input type="checkbox"/></td><td><input type="checkbox"/></td><td><input type="checkbox"/></td></tr><tr><td>J</td><td>A</td><td>S</td><td>O</td><td>N</td><td>D</td></tr></table>	<input type="checkbox"/>	<input type="checkbox"/>	<input type="checkbox"/>	<input type="checkbox"/>	<input type="checkbox"/>	<input checked="" type="checkbox"/>	J	F	M	A	M	J	<input checked="" type="checkbox"/>	<input checked="" type="checkbox"/>	<input checked="" type="checkbox"/>	<input type="checkbox"/>	<input type="checkbox"/>	<input type="checkbox"/>	J	A	S	O	N	D	 Zwischenpflanzung für Beete mit durchlässigem, nährstoffreichem, kalkhaltigem Boden.
<input type="checkbox"/>	<input type="checkbox"/>	<input type="checkbox"/>	<input type="checkbox"/>	<input type="checkbox"/>	<input checked="" type="checkbox"/>																									
J	F	M	A	M	J																									
<input checked="" type="checkbox"/>	<input checked="" type="checkbox"/>	<input checked="" type="checkbox"/>	<input type="checkbox"/>	<input type="checkbox"/>	<input type="checkbox"/>																									
J	A	S	O	N	D																									
 Garten-Ringelblume <i>Calendula officinalis</i> SOMMERBLUME, EINJÄHRIG				 Balkon, Garten	<table border="1"><tr><td><input type="checkbox"/></td><td><input type="checkbox"/></td><td><input type="checkbox"/></td><td><input type="checkbox"/></td><td><input type="checkbox"/></td><td><input checked="" type="checkbox"/></td></tr><tr><td>J</td><td>F</td><td>M</td><td>A</td><td>M</td><td>J</td></tr><tr><td><input checked="" type="checkbox"/></td><td><input checked="" type="checkbox"/></td><td><input checked="" type="checkbox"/></td><td><input type="checkbox"/></td><td><input type="checkbox"/></td><td><input type="checkbox"/></td></tr><tr><td>J</td><td>A</td><td>S</td><td>O</td><td>N</td><td>D</td></tr></table>	<input type="checkbox"/>	<input type="checkbox"/>	<input type="checkbox"/>	<input type="checkbox"/>	<input type="checkbox"/>	<input checked="" type="checkbox"/>	J	F	M	A	M	J	<input checked="" type="checkbox"/>	<input checked="" type="checkbox"/>	<input checked="" type="checkbox"/>	<input type="checkbox"/>	<input type="checkbox"/>	<input type="checkbox"/>	J	A	S	O	N	D	 Zier- und Heilpflanze für bunte Beete, schätzt durchlässige, sandig-lehmige Böden.
<input type="checkbox"/>	<input type="checkbox"/>	<input type="checkbox"/>	<input type="checkbox"/>	<input type="checkbox"/>	<input checked="" type="checkbox"/>																									
J	F	M	A	M	J																									
<input checked="" type="checkbox"/>	<input checked="" type="checkbox"/>	<input checked="" type="checkbox"/>	<input type="checkbox"/>	<input type="checkbox"/>	<input type="checkbox"/>																									
J	A	S	O	N	D																									
 Gänseblümchen Tausendschön <i>Bellis perennis</i> STAUDE				 Balkon, Garten, Wald	<table border="1"><tr><td><input type="checkbox"/></td><td><input type="checkbox"/></td><td><input checked="" type="checkbox"/></td><td><input checked="" type="checkbox"/></td><td><input checked="" type="checkbox"/></td><td><input checked="" type="checkbox"/></td></tr><tr><td>J</td><td>F</td><td>M</td><td>A</td><td>M</td><td>J</td></tr><tr><td><input checked="" type="checkbox"/></td><td><input checked="" type="checkbox"/></td><td><input checked="" type="checkbox"/></td><td><input type="checkbox"/></td><td><input type="checkbox"/></td><td><input type="checkbox"/></td></tr><tr><td>J</td><td>A</td><td>S</td><td>O</td><td>N</td><td>D</td></tr></table>	<input type="checkbox"/>	<input type="checkbox"/>	<input checked="" type="checkbox"/>	<input checked="" type="checkbox"/>	<input checked="" type="checkbox"/>	<input checked="" type="checkbox"/>	J	F	M	A	M	J	<input checked="" type="checkbox"/>	<input checked="" type="checkbox"/>	<input checked="" type="checkbox"/>	<input type="checkbox"/>	<input type="checkbox"/>	<input type="checkbox"/>	J	A	S	O	N	D	 Wächst in Parks, auf Wiesen und Rosen in Hausgärten, ist anspruchslos und frostunempfindlich.
<input type="checkbox"/>	<input type="checkbox"/>	<input checked="" type="checkbox"/>	<input checked="" type="checkbox"/>	<input checked="" type="checkbox"/>	<input checked="" type="checkbox"/>																									
J	F	M	A	M	J																									
<input checked="" type="checkbox"/>	<input checked="" type="checkbox"/>	<input checked="" type="checkbox"/>	<input type="checkbox"/>	<input type="checkbox"/>	<input type="checkbox"/>																									
J	A	S	O	N	D																									
 Gemswurz Gamswurz <i>Doronicum spec.</i> STAUDE				 Garten, Wald	<table border="1"><tr><td><input type="checkbox"/></td><td><input type="checkbox"/></td><td><input type="checkbox"/></td><td><input checked="" type="checkbox"/></td><td><input checked="" type="checkbox"/></td><td><input checked="" type="checkbox"/></td></tr><tr><td>J</td><td>F</td><td>M</td><td>A</td><td>M</td><td>J</td></tr><tr><td><input checked="" type="checkbox"/></td><td><input checked="" type="checkbox"/></td><td><input checked="" type="checkbox"/></td><td><input type="checkbox"/></td><td><input type="checkbox"/></td><td><input type="checkbox"/></td></tr><tr><td>J</td><td>A</td><td>S</td><td>O</td><td>N</td><td>D</td></tr></table>	<input type="checkbox"/>	<input type="checkbox"/>	<input type="checkbox"/>	<input checked="" type="checkbox"/>	<input checked="" type="checkbox"/>	<input checked="" type="checkbox"/>	J	F	M	A	M	J	<input checked="" type="checkbox"/>	<input checked="" type="checkbox"/>	<input checked="" type="checkbox"/>	<input type="checkbox"/>	<input type="checkbox"/>	<input type="checkbox"/>	J	A	S	O	N	D	 In Wäldern, Wiesen, Parks und Gärten anzutreffen.
<input type="checkbox"/>	<input type="checkbox"/>	<input type="checkbox"/>	<input checked="" type="checkbox"/>	<input checked="" type="checkbox"/>	<input checked="" type="checkbox"/>																									
J	F	M	A	M	J																									
<input checked="" type="checkbox"/>	<input checked="" type="checkbox"/>	<input checked="" type="checkbox"/>	<input type="checkbox"/>	<input type="checkbox"/>	<input type="checkbox"/>																									
J	A	S	O	N	D																									
 Glockenblume <i>Campanula spec.</i> STAUDE				 Balkon, Garten, Wald	<table border="1"><tr><td><input type="checkbox"/></td><td><input type="checkbox"/></td><td><input type="checkbox"/></td><td><input type="checkbox"/></td><td><input type="checkbox"/></td><td><input checked="" type="checkbox"/></td></tr><tr><td>J</td><td>F</td><td>M</td><td>A</td><td>M</td><td>J</td></tr><tr><td><input checked="" type="checkbox"/></td><td><input checked="" type="checkbox"/></td><td><input checked="" type="checkbox"/></td><td><input type="checkbox"/></td><td><input type="checkbox"/></td><td><input type="checkbox"/></td></tr><tr><td>J</td><td>A</td><td>S</td><td>O</td><td>N</td><td>D</td></tr></table>	<input type="checkbox"/>	<input type="checkbox"/>	<input type="checkbox"/>	<input type="checkbox"/>	<input type="checkbox"/>	<input checked="" type="checkbox"/>	J	F	M	A	M	J	<input checked="" type="checkbox"/>	<input checked="" type="checkbox"/>	<input checked="" type="checkbox"/>	<input type="checkbox"/>	<input type="checkbox"/>	<input type="checkbox"/>	J	A	S	O	N	D	 Auf Äckern, Wegen und in Gebüsch zu sehen, als Zierpflanze für Rabatten mit kalkhaltigem, lehmigem Boden geeignet.
<input type="checkbox"/>	<input type="checkbox"/>	<input type="checkbox"/>	<input type="checkbox"/>	<input type="checkbox"/>	<input checked="" type="checkbox"/>																									
J	F	M	A	M	J																									
<input checked="" type="checkbox"/>	<input checked="" type="checkbox"/>	<input checked="" type="checkbox"/>	<input type="checkbox"/>	<input type="checkbox"/>	<input type="checkbox"/>																									
J	A	S	O	N	D																									
 (Gewöhnliche) Haselnuss <i>Corylus avellana</i> STRAUCH				 Garten, Wald & Wiese	<table border="1"><tr><td><input checked="" type="checkbox"/></td><td><input checked="" type="checkbox"/></td><td><input checked="" type="checkbox"/></td><td><input checked="" type="checkbox"/></td><td><input type="checkbox"/></td><td><input type="checkbox"/></td></tr><tr><td>J</td><td>F</td><td>M</td><td>A</td><td>M</td><td>J</td></tr><tr><td><input type="checkbox"/></td><td><input type="checkbox"/></td><td><input type="checkbox"/></td><td><input type="checkbox"/></td><td><input type="checkbox"/></td><td><input type="checkbox"/></td></tr><tr><td>J</td><td>A</td><td>S</td><td>O</td><td>N</td><td>D</td></tr></table>	<input checked="" type="checkbox"/>	<input checked="" type="checkbox"/>	<input checked="" type="checkbox"/>	<input checked="" type="checkbox"/>	<input type="checkbox"/>	<input type="checkbox"/>	J	F	M	A	M	J	<input type="checkbox"/>	<input type="checkbox"/>	<input type="checkbox"/>	<input type="checkbox"/>	<input type="checkbox"/>	<input type="checkbox"/>	J	A	S	O	N	D	 Wächst in lichten Laubmischwäldern und Gebüsch, braucht nährstoffreichen, lehmigen Boden, Pollen wirken allergen.
<input checked="" type="checkbox"/>	<input checked="" type="checkbox"/>	<input checked="" type="checkbox"/>	<input checked="" type="checkbox"/>	<input type="checkbox"/>	<input type="checkbox"/>																									
J	F	M	A	M	J																									
<input type="checkbox"/>	<input type="checkbox"/>	<input type="checkbox"/>	<input type="checkbox"/>	<input type="checkbox"/>	<input type="checkbox"/>																									
J	A	S	O	N	D																									
 Hahnenstirn-Weißdorn <i>Crataegus crus-galli</i> BAUM				 Garten	<table border="1"><tr><td><input type="checkbox"/></td><td><input type="checkbox"/></td><td><input type="checkbox"/></td><td><input type="checkbox"/></td><td><input checked="" type="checkbox"/></td><td><input checked="" type="checkbox"/></td></tr><tr><td>J</td><td>F</td><td>M</td><td>A</td><td>M</td><td>J</td></tr><tr><td><input type="checkbox"/></td><td><input type="checkbox"/></td><td><input type="checkbox"/></td><td><input type="checkbox"/></td><td><input type="checkbox"/></td><td><input type="checkbox"/></td></tr><tr><td>J</td><td>A</td><td>S</td><td>O</td><td>N</td><td>D</td></tr></table>	<input type="checkbox"/>	<input type="checkbox"/>	<input type="checkbox"/>	<input type="checkbox"/>	<input checked="" type="checkbox"/>	<input checked="" type="checkbox"/>	J	F	M	A	M	J	<input type="checkbox"/>	<input type="checkbox"/>	<input type="checkbox"/>	<input type="checkbox"/>	<input type="checkbox"/>	<input type="checkbox"/>	J	A	S	O	N	D	 Tiefgründige, humose Böden werden bevorzugt, sind aber nicht zwingend, gedeiht in trockenen bis feuchten Gartenböden.
<input type="checkbox"/>	<input type="checkbox"/>	<input type="checkbox"/>	<input type="checkbox"/>	<input checked="" type="checkbox"/>	<input checked="" type="checkbox"/>																									
J	F	M	A	M	J																									
<input type="checkbox"/>	<input type="checkbox"/>	<input type="checkbox"/>	<input type="checkbox"/>	<input type="checkbox"/>	<input type="checkbox"/>																									
J	A	S	O	N	D																									
 Herbst-Zeitlose <i>Colchicum autumnale</i> STAUDE				 Garten	<table border="1"><tr><td><input type="checkbox"/></td><td><input type="checkbox"/></td><td><input type="checkbox"/></td><td><input type="checkbox"/></td><td><input type="checkbox"/></td><td><input type="checkbox"/></td></tr><tr><td>J</td><td>F</td><td>M</td><td>A</td><td>M</td><td>J</td></tr><tr><td><input type="checkbox"/></td><td><input type="checkbox"/></td><td><input checked="" type="checkbox"/></td><td><input checked="" type="checkbox"/></td><td><input type="checkbox"/></td><td><input type="checkbox"/></td></tr><tr><td>J</td><td>A</td><td>S</td><td>O</td><td>N</td><td>D</td></tr></table>	<input type="checkbox"/>	<input type="checkbox"/>	<input type="checkbox"/>	<input type="checkbox"/>	<input type="checkbox"/>	<input type="checkbox"/>	J	F	M	A	M	J	<input type="checkbox"/>	<input type="checkbox"/>	<input checked="" type="checkbox"/>	<input checked="" type="checkbox"/>	<input type="checkbox"/>	<input type="checkbox"/>	J	A	S	O	N	D	 Auf Wiesen, in Steingärten und auf Rosenflächen zu finden, benötigt feuchten, humosen, sandig-lehmigen Boden. Giftig!
<input type="checkbox"/>	<input type="checkbox"/>	<input type="checkbox"/>	<input type="checkbox"/>	<input type="checkbox"/>	<input type="checkbox"/>																									
J	F	M	A	M	J																									
<input type="checkbox"/>	<input type="checkbox"/>	<input checked="" type="checkbox"/>	<input checked="" type="checkbox"/>	<input type="checkbox"/>	<input type="checkbox"/>																									
J	A	S	O	N	D																									
 Himbeere <i>Rubus idaeus</i> STRAUCH				 Garten, Wald & Wiese	<table border="1"><tr><td><input type="checkbox"/></td><td><input type="checkbox"/></td><td><input type="checkbox"/></td><td><input type="checkbox"/></td><td><input checked="" type="checkbox"/></td><td><input checked="" type="checkbox"/></td></tr><tr><td>J</td><td>F</td><td>M</td><td>A</td><td>M</td><td>J</td></tr><tr><td><input checked="" type="checkbox"/></td><td><input checked="" type="checkbox"/></td><td><input checked="" type="checkbox"/></td><td><input type="checkbox"/></td><td><input type="checkbox"/></td><td><input type="checkbox"/></td></tr><tr><td>J</td><td>A</td><td>S</td><td>O</td><td>N</td><td>D</td></tr></table>	<input type="checkbox"/>	<input type="checkbox"/>	<input type="checkbox"/>	<input type="checkbox"/>	<input checked="" type="checkbox"/>	<input checked="" type="checkbox"/>	J	F	M	A	M	J	<input checked="" type="checkbox"/>	<input checked="" type="checkbox"/>	<input checked="" type="checkbox"/>	<input type="checkbox"/>	<input type="checkbox"/>	<input type="checkbox"/>	J	A	S	O	N	D	 Ist auf Waldlichtungen und in Gärten zu Hause, schätzt feuchte, nährstoffreiche Böden.
<input type="checkbox"/>	<input type="checkbox"/>	<input type="checkbox"/>	<input type="checkbox"/>	<input checked="" type="checkbox"/>	<input checked="" type="checkbox"/>																									
J	F	M	A	M	J																									
<input checked="" type="checkbox"/>	<input checked="" type="checkbox"/>	<input checked="" type="checkbox"/>	<input type="checkbox"/>	<input type="checkbox"/>	<input type="checkbox"/>																									
J	A	S	O	N	D																									














































	Bienenfreundlichkeit	Pollen	Nektar	Licht/Standort	Blütenzeitraum	Hinweis
 (Gewöhnlicher) Hornklee <i>Lotus corniculatus</i> STAUDE				 Wald & Wiese	<input type="checkbox"/> <input type="checkbox"/> <input type="checkbox"/> <input type="checkbox"/> <input type="checkbox"/> <input checked="" type="checkbox"/> <input checked="" type="checkbox"/> J F M A M J <input checked="" type="checkbox"/> <input checked="" type="checkbox"/> <input type="checkbox"/> <input type="checkbox"/> <input type="checkbox"/> <input type="checkbox"/> J A S O N D	1 Auf Wiesen und an Wegrändern zu finden, liebt kalkhaltige, lehmige Böden. Dient als Stickstoffsammler.
 Hufblätich <i>Tussilago farfara</i> STAUDE				 Wald & Wiese	<input type="checkbox"/> <input type="checkbox"/> <input checked="" type="checkbox"/> <input checked="" type="checkbox"/> <input checked="" type="checkbox"/> <input type="checkbox"/> <input type="checkbox"/> J F M A M J <input type="checkbox"/> <input type="checkbox"/> <input type="checkbox"/> <input type="checkbox"/> <input type="checkbox"/> <input type="checkbox"/> J A S O N D	1 An Ufern, Wegen und Dämmen zu Hause, mag kalkhaltigen, humusarmen, feuchten Boden.
 Johannisbeere <i>Ribes spec.</i> STRAUCH				 Garten	<input type="checkbox"/> <input type="checkbox"/> <input type="checkbox"/> <input checked="" type="checkbox"/> <input type="checkbox"/> <input type="checkbox"/> <input type="checkbox"/> J F M A M J <input type="checkbox"/> <input type="checkbox"/> <input type="checkbox"/> <input type="checkbox"/> <input type="checkbox"/> <input type="checkbox"/> J A S O N D	1 Zier- und Obstgehölz in Gärten und Grünanlagen, bevorzugt nicht zu trockenen Boden.
 Japanische Scheinquitte <i>Chaenomeles japonica</i> STRAUCH				 Garten	<input type="checkbox"/> <input type="checkbox"/> <input type="checkbox"/> <input checked="" type="checkbox"/> <input type="checkbox"/> <input type="checkbox"/> <input type="checkbox"/> J F M A M J <input type="checkbox"/> <input type="checkbox"/> <input type="checkbox"/> <input type="checkbox"/> <input type="checkbox"/> <input type="checkbox"/> J A S O N D	1 Gedeiht in allen Gartenböden, ideal für frei wachsende Hecken.
 Kapuzinerkresse <i>Tropaeolum majus</i> SOMMERBLUME, EINJÄHRIG				 Balkon, Garten	<input type="checkbox"/> <input type="checkbox"/> <input type="checkbox"/> <input type="checkbox"/> <input type="checkbox"/> <input type="checkbox"/> <input type="checkbox"/> J F M A M J <input checked="" type="checkbox"/> <input checked="" type="checkbox"/> <input checked="" type="checkbox"/> <input type="checkbox"/> <input type="checkbox"/> <input type="checkbox"/> J A S O N D	1 Zielt Spaliere, Zäune und Blumerrabatten, braucht humosen, frischen Boden.
 Katzenminze <i>Nepeta spec.</i> STAUDE				 Balkon, Garten, Wald & Wiese	<input type="checkbox"/> <input type="checkbox"/> <input type="checkbox"/> <input type="checkbox"/> <input checked="" type="checkbox"/> <input checked="" type="checkbox"/> J F M A M J <input checked="" type="checkbox"/> <input checked="" type="checkbox"/> <input type="checkbox"/> <input type="checkbox"/> <input type="checkbox"/> <input type="checkbox"/> J A S O N D	1 Wächst verwildert an Straßenrändern und eignet sich für Beete, liebt nährstoffreichen, sandig-lehmigen Boden.
 Kirsche <i>Prunus cerasus</i> BAUM				 Garten, Wald	<input type="checkbox"/> <input type="checkbox"/> <input type="checkbox"/> <input checked="" type="checkbox"/> <input type="checkbox"/> <input type="checkbox"/> <input type="checkbox"/> J F M A M J <input type="checkbox"/> <input type="checkbox"/> <input type="checkbox"/> <input type="checkbox"/> <input type="checkbox"/> <input type="checkbox"/> J A S O N D	1 Wächst in Obstgärten, bevorzugt nährstoffreiche, sandige Lehmböden.
 Klee <i>Trifolium hybridum</i> STAUDE				 Wiese	<input type="checkbox"/> <input type="checkbox"/> <input type="checkbox"/> <input type="checkbox"/> <input checked="" type="checkbox"/> <input checked="" type="checkbox"/> J F M A M J <input checked="" type="checkbox"/> <input checked="" type="checkbox"/> <input type="checkbox"/> <input type="checkbox"/> <input type="checkbox"/> <input type="checkbox"/> J A S O N D	1 Auf Wiesen und an Wegrändern zu finden, Feldfutter, liebt nährstoff- und kalkreichen Lehmboden.
 Knolliger Hahnenfuß <i>Ranunculus bulbosus</i> GEOPHYT, MEHRJÄHRIG				 Wiese	<input type="checkbox"/> <input type="checkbox"/> <input type="checkbox"/> <input type="checkbox"/> <input checked="" type="checkbox"/> <input checked="" type="checkbox"/> J F M A M J <input checked="" type="checkbox"/> <input type="checkbox"/> <input type="checkbox"/> <input type="checkbox"/> <input type="checkbox"/> <input type="checkbox"/> J A S O N D	1 Wächst bevorzugt auf nährstoffreichen Lehmböden. Der Pflanzensaft ist hautreizend. Kann wuchern.














































	Bienenfreundlichkeit	Pollen	Nektar	Licht/Standort	Blütenzeitraum	Hinweis																								
 Koriander <i>Asiatische Petersilie</i> <i>Coriandrum spec.</i> WÜRZKRAUT, EINJÄHRIG				 Balkon, Garten	<table border="1"><tr><td><input type="checkbox"/></td><td><input type="checkbox"/></td><td><input type="checkbox"/></td><td><input type="checkbox"/></td><td><input type="checkbox"/></td><td><input checked="" type="checkbox"/></td></tr><tr><td>J</td><td>F</td><td>M</td><td>A</td><td>M</td><td>J</td></tr><tr><td><input checked="" type="checkbox"/></td><td><input type="checkbox"/></td><td><input type="checkbox"/></td><td><input type="checkbox"/></td><td><input type="checkbox"/></td><td><input type="checkbox"/></td></tr><tr><td>J</td><td>A</td><td>S</td><td>O</td><td>N</td><td>D</td></tr></table>	<input type="checkbox"/>	<input type="checkbox"/>	<input type="checkbox"/>	<input type="checkbox"/>	<input type="checkbox"/>	<input checked="" type="checkbox"/>	J	F	M	A	M	J	<input checked="" type="checkbox"/>	<input type="checkbox"/>	<input type="checkbox"/>	<input type="checkbox"/>	<input type="checkbox"/>	<input type="checkbox"/>	J	A	S	O	N	D	 Für den Garten und Kräuterbeete, nährstoff- und humusreicher, kalkhaltiger Boden bevorzugt, verträgt keine Staunässe.
<input type="checkbox"/>	<input type="checkbox"/>	<input type="checkbox"/>	<input type="checkbox"/>	<input type="checkbox"/>	<input checked="" type="checkbox"/>																									
J	F	M	A	M	J																									
<input checked="" type="checkbox"/>	<input type="checkbox"/>	<input type="checkbox"/>	<input type="checkbox"/>	<input type="checkbox"/>	<input type="checkbox"/>																									
J	A	S	O	N	D																									
 Kornblume <i>Centaurea cyanus</i> SOMMERBLUME, EINJÄHRIG				 Balkon, Garten, Wiese, Feld	<table border="1"><tr><td><input type="checkbox"/></td><td><input type="checkbox"/></td><td><input type="checkbox"/></td><td><input type="checkbox"/></td><td><input type="checkbox"/></td><td><input checked="" type="checkbox"/></td></tr><tr><td>J</td><td>F</td><td>M</td><td>A</td><td>M</td><td>J</td></tr><tr><td><input checked="" type="checkbox"/></td><td><input checked="" type="checkbox"/></td><td><input checked="" type="checkbox"/></td><td><input type="checkbox"/></td><td><input type="checkbox"/></td><td><input type="checkbox"/></td></tr><tr><td>J</td><td>A</td><td>S</td><td>O</td><td>N</td><td>D</td></tr></table>	<input type="checkbox"/>	<input type="checkbox"/>	<input type="checkbox"/>	<input type="checkbox"/>	<input type="checkbox"/>	<input checked="" type="checkbox"/>	J	F	M	A	M	J	<input checked="" type="checkbox"/>	<input checked="" type="checkbox"/>	<input checked="" type="checkbox"/>	<input type="checkbox"/>	<input type="checkbox"/>	<input type="checkbox"/>	J	A	S	O	N	D	 Häufig an Ackerrändern, Zierpflanze für gemischte Rabatten, schätzt lehmigen Boden.
<input type="checkbox"/>	<input type="checkbox"/>	<input type="checkbox"/>	<input type="checkbox"/>	<input type="checkbox"/>	<input checked="" type="checkbox"/>																									
J	F	M	A	M	J																									
<input checked="" type="checkbox"/>	<input checked="" type="checkbox"/>	<input checked="" type="checkbox"/>	<input type="checkbox"/>	<input type="checkbox"/>	<input type="checkbox"/>																									
J	A	S	O	N	D																									
 Kornelkirsche <i>Gelber Hartriegel</i> <i>Cornus mas</i> STRAUCH				 Garten, Wald	<table border="1"><tr><td><input type="checkbox"/></td><td><input type="checkbox"/></td><td><input checked="" type="checkbox"/></td><td><input checked="" type="checkbox"/></td><td><input type="checkbox"/></td><td><input type="checkbox"/></td></tr><tr><td>J</td><td>F</td><td>M</td><td>A</td><td>M</td><td>J</td></tr><tr><td><input type="checkbox"/></td><td><input type="checkbox"/></td><td><input type="checkbox"/></td><td><input type="checkbox"/></td><td><input type="checkbox"/></td><td><input type="checkbox"/></td></tr><tr><td>J</td><td>A</td><td>S</td><td>O</td><td>N</td><td>D</td></tr></table>	<input type="checkbox"/>	<input type="checkbox"/>	<input checked="" type="checkbox"/>	<input checked="" type="checkbox"/>	<input type="checkbox"/>	<input type="checkbox"/>	J	F	M	A	M	J	<input type="checkbox"/>	<input type="checkbox"/>	<input type="checkbox"/>	<input type="checkbox"/>	<input type="checkbox"/>	<input type="checkbox"/>	J	A	S	O	N	D	 Lichte Wälder und Hecken, Vogelschutzgehölz, liebt lehmigen, kalkhaltigen Boden.
<input type="checkbox"/>	<input type="checkbox"/>	<input checked="" type="checkbox"/>	<input checked="" type="checkbox"/>	<input type="checkbox"/>	<input type="checkbox"/>																									
J	F	M	A	M	J																									
<input type="checkbox"/>	<input type="checkbox"/>	<input type="checkbox"/>	<input type="checkbox"/>	<input type="checkbox"/>	<input type="checkbox"/>																									
J	A	S	O	N	D																									
 Kriechender Günsel <i>Ajuga reptans</i> STAUE				 Wald & Wiese	<table border="1"><tr><td><input type="checkbox"/></td><td><input type="checkbox"/></td><td><input type="checkbox"/></td><td><input checked="" type="checkbox"/></td><td><input checked="" type="checkbox"/></td><td><input type="checkbox"/></td></tr><tr><td>J</td><td>F</td><td>M</td><td>A</td><td>M</td><td>J</td></tr><tr><td><input type="checkbox"/></td><td><input type="checkbox"/></td><td><input type="checkbox"/></td><td><input type="checkbox"/></td><td><input type="checkbox"/></td><td><input type="checkbox"/></td></tr><tr><td>J</td><td>A</td><td>S</td><td>O</td><td>N</td><td>D</td></tr></table>	<input type="checkbox"/>	<input type="checkbox"/>	<input type="checkbox"/>	<input checked="" type="checkbox"/>	<input checked="" type="checkbox"/>	<input type="checkbox"/>	J	F	M	A	M	J	<input type="checkbox"/>	<input type="checkbox"/>	<input type="checkbox"/>	<input type="checkbox"/>	<input type="checkbox"/>	<input type="checkbox"/>	J	A	S	O	N	D	 Wiesen, Gebüsche und Wälder sind seine bevorzugten Standorte. Dort ist er oft in Gruppen zu finden.
<input type="checkbox"/>	<input type="checkbox"/>	<input type="checkbox"/>	<input checked="" type="checkbox"/>	<input checked="" type="checkbox"/>	<input type="checkbox"/>																									
J	F	M	A	M	J																									
<input type="checkbox"/>	<input type="checkbox"/>	<input type="checkbox"/>	<input type="checkbox"/>	<input type="checkbox"/>	<input type="checkbox"/>																									
J	A	S	O	N	D																									
 Kugeldistel <i>Honigdistel</i> <i>Echinops ritro</i> STAUE				 Garten	<table border="1"><tr><td><input type="checkbox"/></td><td><input type="checkbox"/></td><td><input type="checkbox"/></td><td><input type="checkbox"/></td><td><input type="checkbox"/></td><td><input type="checkbox"/></td></tr><tr><td>J</td><td>F</td><td>M</td><td>A</td><td>M</td><td>J</td></tr><tr><td><input checked="" type="checkbox"/></td><td><input checked="" type="checkbox"/></td><td><input checked="" type="checkbox"/></td><td><input type="checkbox"/></td><td><input type="checkbox"/></td><td><input type="checkbox"/></td></tr><tr><td>J</td><td>A</td><td>S</td><td>O</td><td>N</td><td>D</td></tr></table>	<input type="checkbox"/>	<input type="checkbox"/>	<input type="checkbox"/>	<input type="checkbox"/>	<input type="checkbox"/>	<input type="checkbox"/>	J	F	M	A	M	J	<input checked="" type="checkbox"/>	<input checked="" type="checkbox"/>	<input checked="" type="checkbox"/>	<input type="checkbox"/>	<input type="checkbox"/>	<input type="checkbox"/>	J	A	S	O	N	D	 Geeignet für naturnahe Beet- und Staudenpflanzungen, gern auf sandig-lehmigen, kalkhaltigen Böden.
<input type="checkbox"/>	<input type="checkbox"/>	<input type="checkbox"/>	<input type="checkbox"/>	<input type="checkbox"/>	<input type="checkbox"/>																									
J	F	M	A	M	J																									
<input checked="" type="checkbox"/>	<input checked="" type="checkbox"/>	<input checked="" type="checkbox"/>	<input type="checkbox"/>	<input type="checkbox"/>	<input type="checkbox"/>																									
J	A	S	O	N	D																									
 Küchenschelle <i>Kuhschelle</i> <i>Pulsatilla vulgaris</i> STAUE				 Garten, Wald & Wiese	<table border="1"><tr><td><input type="checkbox"/></td><td><input type="checkbox"/></td><td><input checked="" type="checkbox"/></td><td><input checked="" type="checkbox"/></td><td><input type="checkbox"/></td><td><input type="checkbox"/></td></tr><tr><td>J</td><td>F</td><td>M</td><td>A</td><td>M</td><td>J</td></tr><tr><td><input type="checkbox"/></td><td><input type="checkbox"/></td><td><input type="checkbox"/></td><td><input type="checkbox"/></td><td><input type="checkbox"/></td><td><input type="checkbox"/></td></tr><tr><td>J</td><td>A</td><td>S</td><td>O</td><td>N</td><td>D</td></tr></table>	<input type="checkbox"/>	<input type="checkbox"/>	<input checked="" type="checkbox"/>	<input checked="" type="checkbox"/>	<input type="checkbox"/>	<input type="checkbox"/>	J	F	M	A	M	J	<input type="checkbox"/>	<input type="checkbox"/>	<input type="checkbox"/>	<input type="checkbox"/>	<input type="checkbox"/>	<input type="checkbox"/>	J	A	S	O	N	D	 Wächst in lichten Kiefernwäldern, auf mageren Trockenrasen und in Steingärten, braucht basenreiche Sandböden. Giftig!
<input type="checkbox"/>	<input type="checkbox"/>	<input checked="" type="checkbox"/>	<input checked="" type="checkbox"/>	<input type="checkbox"/>	<input type="checkbox"/>																									
J	F	M	A	M	J																									
<input type="checkbox"/>	<input type="checkbox"/>	<input type="checkbox"/>	<input type="checkbox"/>	<input type="checkbox"/>	<input type="checkbox"/>																									
J	A	S	O	N	D																									
 Lavendel <i>Lavandula angustifolia</i> STRAUCH				 Balkon, Garten	<table border="1"><tr><td><input type="checkbox"/></td><td><input type="checkbox"/></td><td><input type="checkbox"/></td><td><input type="checkbox"/></td><td><input type="checkbox"/></td><td><input type="checkbox"/></td></tr><tr><td>J</td><td>F</td><td>M</td><td>A</td><td>M</td><td>J</td></tr><tr><td><input checked="" type="checkbox"/></td><td><input checked="" type="checkbox"/></td><td><input checked="" type="checkbox"/></td><td><input type="checkbox"/></td><td><input type="checkbox"/></td><td><input type="checkbox"/></td></tr><tr><td>J</td><td>A</td><td>S</td><td>O</td><td>N</td><td>D</td></tr></table>	<input type="checkbox"/>	<input type="checkbox"/>	<input type="checkbox"/>	<input type="checkbox"/>	<input type="checkbox"/>	<input type="checkbox"/>	J	F	M	A	M	J	<input checked="" type="checkbox"/>	<input checked="" type="checkbox"/>	<input checked="" type="checkbox"/>	<input type="checkbox"/>	<input type="checkbox"/>	<input type="checkbox"/>	J	A	S	O	N	D	 Zierpflanze für Staudenrabatten und Steingärten, kalkhaltiger, trockener, lehmiger Boden erwünscht.
<input type="checkbox"/>	<input type="checkbox"/>	<input type="checkbox"/>	<input type="checkbox"/>	<input type="checkbox"/>	<input type="checkbox"/>																									
J	F	M	A	M	J																									
<input checked="" type="checkbox"/>	<input checked="" type="checkbox"/>	<input checked="" type="checkbox"/>	<input type="checkbox"/>	<input type="checkbox"/>	<input type="checkbox"/>																									
J	A	S	O	N	D																									
 Leinkraut <i>Löwenmaul</i> <i>Linaria spec.</i> STAUE				 Wald & Wiese	<table border="1"><tr><td><input type="checkbox"/></td><td><input type="checkbox"/></td><td><input type="checkbox"/></td><td><input type="checkbox"/></td><td><input type="checkbox"/></td><td><input checked="" type="checkbox"/></td></tr><tr><td>J</td><td>F</td><td>M</td><td>A</td><td>M</td><td>J</td></tr><tr><td><input checked="" type="checkbox"/></td><td><input checked="" type="checkbox"/></td><td><input checked="" type="checkbox"/></td><td><input type="checkbox"/></td><td><input type="checkbox"/></td><td><input type="checkbox"/></td></tr><tr><td>J</td><td>A</td><td>S</td><td>O</td><td>N</td><td>D</td></tr></table>	<input type="checkbox"/>	<input type="checkbox"/>	<input type="checkbox"/>	<input type="checkbox"/>	<input type="checkbox"/>	<input checked="" type="checkbox"/>	J	F	M	A	M	J	<input checked="" type="checkbox"/>	<input checked="" type="checkbox"/>	<input checked="" type="checkbox"/>	<input type="checkbox"/>	<input type="checkbox"/>	<input type="checkbox"/>	J	A	S	O	N	D	 Wild an Bahndämmen, auf Äckern und Ödflächen, an Straßenrändern, mag Lehm-, Sand- und Steinboden.
<input type="checkbox"/>	<input type="checkbox"/>	<input type="checkbox"/>	<input type="checkbox"/>	<input type="checkbox"/>	<input checked="" type="checkbox"/>																									
J	F	M	A	M	J																									
<input checked="" type="checkbox"/>	<input checked="" type="checkbox"/>	<input checked="" type="checkbox"/>	<input type="checkbox"/>	<input type="checkbox"/>	<input type="checkbox"/>																									
J	A	S	O	N	D																									
 Lilie <i>Lilium spec.</i> STAUE				 Garten	<table border="1"><tr><td><input type="checkbox"/></td><td><input type="checkbox"/></td><td><input type="checkbox"/></td><td><input type="checkbox"/></td><td><input type="checkbox"/></td><td><input checked="" type="checkbox"/></td></tr><tr><td>J</td><td>F</td><td>M</td><td>A</td><td>M</td><td>J</td></tr><tr><td><input checked="" type="checkbox"/></td><td><input checked="" type="checkbox"/></td><td><input checked="" type="checkbox"/></td><td><input type="checkbox"/></td><td><input type="checkbox"/></td><td><input type="checkbox"/></td></tr><tr><td>J</td><td>A</td><td>S</td><td>O</td><td>N</td><td>D</td></tr></table>	<input type="checkbox"/>	<input type="checkbox"/>	<input type="checkbox"/>	<input type="checkbox"/>	<input type="checkbox"/>	<input checked="" type="checkbox"/>	J	F	M	A	M	J	<input checked="" type="checkbox"/>	<input checked="" type="checkbox"/>	<input checked="" type="checkbox"/>	<input type="checkbox"/>	<input type="checkbox"/>	<input type="checkbox"/>	J	A	S	O	N	D	 Für gemischte Beete und Rabatten, liebt durchlässigen, nährstoffreichen und lehmigen Sandboden.
<input type="checkbox"/>	<input type="checkbox"/>	<input type="checkbox"/>	<input type="checkbox"/>	<input type="checkbox"/>	<input checked="" type="checkbox"/>																									
J	F	M	A	M	J																									
<input checked="" type="checkbox"/>	<input checked="" type="checkbox"/>	<input checked="" type="checkbox"/>	<input type="checkbox"/>	<input type="checkbox"/>	<input type="checkbox"/>																									
J	A	S	O	N	D																									














































	Bienenfreundlichkeit	Pollen	Nektar	Licht/Standort	Blütenzeitraum	Hinweis
 <p>Linde <i>Tilia spec.</i> BAUM</p>				 Wald	<input type="checkbox"/> <input type="checkbox"/> <input type="checkbox"/> <input type="checkbox"/> <input type="checkbox"/> <input checked="" type="checkbox"/> J F M A M J <input checked="" type="checkbox"/> <input checked="" type="checkbox"/> <input type="checkbox"/> <input type="checkbox"/> <input type="checkbox"/> <input type="checkbox"/> J A S O N D	 Laubmischwälder, Straßen und Alleen, Parks und Plätze sind ihre Orte, liebt frische, tiefgründige, lehmige Böden.
 <p>(Gewöhnlicher) Löwenzahn <i>Pustelblume; Wiesen-Löwenzähne; Taraxacum sectio ruderalis</i> STAUE</p>				 Wald & Wiese	<input type="checkbox"/> <input type="checkbox"/> <input type="checkbox"/> <input checked="" type="checkbox"/> <input checked="" type="checkbox"/> <input checked="" type="checkbox"/> J F M A M J <input type="checkbox"/> <input type="checkbox"/> <input type="checkbox"/> <input type="checkbox"/> <input type="checkbox"/> <input type="checkbox"/> J A S O N D	 Auf Wiesen, Weiden und an Wegrändern zu finden, gern nährstoffreiche, tiefgründige Böden.
 <p>Mandelbäumchen <i>Prunus triloba</i> BAUM</p>				 Garten	<input type="checkbox"/> <input type="checkbox"/> <input type="checkbox"/> <input checked="" type="checkbox"/> <input checked="" type="checkbox"/> <input type="checkbox"/> J F M A M J <input type="checkbox"/> <input type="checkbox"/> <input type="checkbox"/> <input type="checkbox"/> <input type="checkbox"/> <input type="checkbox"/> J A S O N D	 Braucht einen geschützten Platz im Garten und ist ansonsten anspruchslos.
 <p>Margerite <i>Chrysanthemum spec.</i> STAUE</p>				 Balkon, Garten, Wiese	<input type="checkbox"/> <input type="checkbox"/> <input type="checkbox"/> <input type="checkbox"/> <input type="checkbox"/> <input checked="" type="checkbox"/> J F M A M J <input checked="" type="checkbox"/> <input type="checkbox"/> <input type="checkbox"/> <input type="checkbox"/> <input type="checkbox"/> <input type="checkbox"/> J A S O N D	 Auf Wiesen und Weiden, veredelt in Gärten, verträgt Böden aller Art, allerdings nur wenig Nässe.
 <p>Mauerpfeffer <i>Sedum spec.</i> STAUE</p>				 Garten	<input type="checkbox"/> <input type="checkbox"/> <input type="checkbox"/> <input type="checkbox"/> <input type="checkbox"/> <input checked="" type="checkbox"/> J F M A M J <input checked="" type="checkbox"/> <input type="checkbox"/> <input type="checkbox"/> <input type="checkbox"/> <input type="checkbox"/> <input type="checkbox"/> J A S O N D	 Pionier auf Felsen, Mauern, Kiesdächern und Trockenrasen, mag trockene, nährstoffarme Standorte.
 <p>Mittelmeer-Feuerdorn <i>Pyracantha coccinea</i> STRAUCH</p>				 Garten	<input type="checkbox"/> <input type="checkbox"/> <input type="checkbox"/> <input type="checkbox"/> <input checked="" type="checkbox"/> <input checked="" type="checkbox"/> J F M A M J <input type="checkbox"/> <input type="checkbox"/> <input type="checkbox"/> <input type="checkbox"/> <input type="checkbox"/> <input type="checkbox"/> J A S O N D	 Wächst in allen Gartenböden sehr gut, ist sehr schnittverträglich und kann vollsonnig bis halbschattig stehen.
 <p>Mohn <i>Papaver spec.</i> EINJÄHRIG, ÜBERWINTERND</p>				 Balkon, Garten, Wiese	<input type="checkbox"/> <input type="checkbox"/> <input type="checkbox"/> <input type="checkbox"/> <input checked="" type="checkbox"/> <input checked="" type="checkbox"/> J F M A M J <input checked="" type="checkbox"/> <input type="checkbox"/> <input type="checkbox"/> <input type="checkbox"/> <input type="checkbox"/> <input type="checkbox"/> J A S O N D	 Für gemischte Beet- und Staudenpflanzungen, als Wildform an Ackerrändern auftretend, braucht durchlässige, frische Böden.
 <p>(Gewöhnliche) Nachtkerze <i>Oenothera biennis</i> SOMMERBLUME, ZWEIJÄHRIG</p>				 Garten, Wiese	<input type="checkbox"/> <input type="checkbox"/> <input type="checkbox"/> <input type="checkbox"/> <input type="checkbox"/> <input checked="" type="checkbox"/> J F M A M J <input checked="" type="checkbox"/> <input type="checkbox"/> <input type="checkbox"/> <input type="checkbox"/> <input type="checkbox"/> <input type="checkbox"/> J A S O N D	 An Böschungen und als Zierpflanze für Steingärten, Beete und Rabatten, bevorzugt durchlässige, mäßig trockene Böden.
 <p>(Gewöhnlicher) Natternkopf <i>Echium vulgare</i> ZWEIJÄHRIG</p>				 Freiflächen	<input type="checkbox"/> <input type="checkbox"/> <input type="checkbox"/> <input type="checkbox"/> <input checked="" type="checkbox"/> <input checked="" type="checkbox"/> J F M A M J <input checked="" type="checkbox"/> <input checked="" type="checkbox"/> <input checked="" type="checkbox"/> <input type="checkbox"/> <input type="checkbox"/> <input type="checkbox"/> J A S O N D	 Wächst auf trockenen, silikatreichen Ruderalstellen. Blütenfarbe wechselt von rot nach blau.

	Bienenfreundlichkeit	Pollen	Nektar	Licht/Standort	Blütenzeitraum	Hinweis																								
 Oregano Dost <i>Origanum vulgare</i> STAUDE				 Balkon, Garten	<table border="1"><tr><td><input type="checkbox"/></td><td><input type="checkbox"/></td><td><input type="checkbox"/></td><td><input type="checkbox"/></td><td><input type="checkbox"/></td><td><input type="checkbox"/></td></tr><tr><td>J</td><td>F</td><td>M</td><td>A</td><td>M</td><td>J</td></tr><tr><td><input checked="" type="checkbox"/></td><td><input checked="" type="checkbox"/></td><td><input checked="" type="checkbox"/></td><td><input type="checkbox"/></td><td><input type="checkbox"/></td><td><input type="checkbox"/></td></tr><tr><td>J</td><td>A</td><td>S</td><td>O</td><td>N</td><td>D</td></tr></table>	<input type="checkbox"/>	<input type="checkbox"/>	<input type="checkbox"/>	<input type="checkbox"/>	<input type="checkbox"/>	<input type="checkbox"/>	J	F	M	A	M	J	<input checked="" type="checkbox"/>	<input checked="" type="checkbox"/>	<input checked="" type="checkbox"/>	<input type="checkbox"/>	<input type="checkbox"/>	<input type="checkbox"/>	J	A	S	O	N	D	 Heil- und Würzpflanze für den Kräutergarten. Durchlässige, alkalische, mäßig nährstoffhaltige Böden.
<input type="checkbox"/>	<input type="checkbox"/>	<input type="checkbox"/>	<input type="checkbox"/>	<input type="checkbox"/>	<input type="checkbox"/>																									
J	F	M	A	M	J																									
<input checked="" type="checkbox"/>	<input checked="" type="checkbox"/>	<input checked="" type="checkbox"/>	<input type="checkbox"/>	<input type="checkbox"/>	<input type="checkbox"/>																									
J	A	S	O	N	D																									
 (Gewöhnliches) Pfaffenhütchen <i>Evonymus europaea</i> STRAUCH				 Garten, Wald & Wiese	<table border="1"><tr><td><input type="checkbox"/></td><td><input type="checkbox"/></td><td><input type="checkbox"/></td><td><input type="checkbox"/></td><td><input checked="" type="checkbox"/></td><td><input checked="" type="checkbox"/></td></tr><tr><td>J</td><td>F</td><td>M</td><td>A</td><td>M</td><td>J</td></tr><tr><td><input type="checkbox"/></td><td><input type="checkbox"/></td><td><input type="checkbox"/></td><td><input type="checkbox"/></td><td><input type="checkbox"/></td><td><input type="checkbox"/></td></tr><tr><td>J</td><td>A</td><td>S</td><td>O</td><td>N</td><td>D</td></tr></table>	<input type="checkbox"/>	<input type="checkbox"/>	<input type="checkbox"/>	<input type="checkbox"/>	<input checked="" type="checkbox"/>	<input checked="" type="checkbox"/>	J	F	M	A	M	J	<input type="checkbox"/>	<input type="checkbox"/>	<input type="checkbox"/>	<input type="checkbox"/>	<input type="checkbox"/>	<input type="checkbox"/>	J	A	S	O	N	D	 An Waldrändern, in Uferböschungen, feuchte, kalkhaltige Lehmböden. Stark giftig!
<input type="checkbox"/>	<input type="checkbox"/>	<input type="checkbox"/>	<input type="checkbox"/>	<input checked="" type="checkbox"/>	<input checked="" type="checkbox"/>																									
J	F	M	A	M	J																									
<input type="checkbox"/>	<input type="checkbox"/>	<input type="checkbox"/>	<input type="checkbox"/>	<input type="checkbox"/>	<input type="checkbox"/>																									
J	A	S	O	N	D																									
 Phlox <i>Flammenblume</i> <i>Phlox spec.</i> STAUDE				 Balkon, Garten	<table border="1"><tr><td><input type="checkbox"/></td><td><input type="checkbox"/></td><td><input type="checkbox"/></td><td><input type="checkbox"/></td><td><input type="checkbox"/></td><td><input checked="" type="checkbox"/></td></tr><tr><td>J</td><td>F</td><td>M</td><td>A</td><td>M</td><td>J</td></tr><tr><td><input checked="" type="checkbox"/></td><td><input checked="" type="checkbox"/></td><td><input checked="" type="checkbox"/></td><td><input type="checkbox"/></td><td><input type="checkbox"/></td><td><input type="checkbox"/></td></tr><tr><td>J</td><td>A</td><td>S</td><td>O</td><td>N</td><td>D</td></tr></table>	<input type="checkbox"/>	<input type="checkbox"/>	<input type="checkbox"/>	<input type="checkbox"/>	<input type="checkbox"/>	<input checked="" type="checkbox"/>	J	F	M	A	M	J	<input checked="" type="checkbox"/>	<input checked="" type="checkbox"/>	<input checked="" type="checkbox"/>	<input type="checkbox"/>	<input type="checkbox"/>	<input type="checkbox"/>	J	A	S	O	N	D	 Gartestaude, besonders geeignet für sandig-humosen, nährstoffreichen Boden.
<input type="checkbox"/>	<input type="checkbox"/>	<input type="checkbox"/>	<input type="checkbox"/>	<input type="checkbox"/>	<input checked="" type="checkbox"/>																									
J	F	M	A	M	J																									
<input checked="" type="checkbox"/>	<input checked="" type="checkbox"/>	<input checked="" type="checkbox"/>	<input type="checkbox"/>	<input type="checkbox"/>	<input type="checkbox"/>																									
J	A	S	O	N	D																									
 Primel <i>Schlüsselblume</i> <i>Primula spec.</i> STAUDE				 Balkon, Garten, Wald & Wiese	<table border="1"><tr><td><input type="checkbox"/></td><td><input type="checkbox"/></td><td><input checked="" type="checkbox"/></td><td><input checked="" type="checkbox"/></td><td><input checked="" type="checkbox"/></td><td><input checked="" type="checkbox"/></td></tr><tr><td>J</td><td>F</td><td>M</td><td>A</td><td>M</td><td>J</td></tr><tr><td><input type="checkbox"/></td><td><input type="checkbox"/></td><td><input type="checkbox"/></td><td><input type="checkbox"/></td><td><input type="checkbox"/></td><td><input type="checkbox"/></td></tr><tr><td>J</td><td>A</td><td>S</td><td>O</td><td>N</td><td>D</td></tr></table>	<input type="checkbox"/>	<input type="checkbox"/>	<input checked="" type="checkbox"/>	<input checked="" type="checkbox"/>	<input checked="" type="checkbox"/>	<input checked="" type="checkbox"/>	J	F	M	A	M	J	<input type="checkbox"/>	<input type="checkbox"/>	<input type="checkbox"/>	<input type="checkbox"/>	<input type="checkbox"/>	<input type="checkbox"/>	J	A	S	O	N	D	 Wald-, Wiesen-, Balkon- und Gartenpflanze, die nährstoff- und basenreiche, kalkarme Böden mag.
<input type="checkbox"/>	<input type="checkbox"/>	<input checked="" type="checkbox"/>	<input checked="" type="checkbox"/>	<input checked="" type="checkbox"/>	<input checked="" type="checkbox"/>																									
J	F	M	A	M	J																									
<input type="checkbox"/>	<input type="checkbox"/>	<input type="checkbox"/>	<input type="checkbox"/>	<input type="checkbox"/>	<input type="checkbox"/>																									
J	A	S	O	N	D																									
 Rainfarn <i>Tanacetum vulgare</i> STAUDE				 Garten	<table border="1"><tr><td><input type="checkbox"/></td><td><input type="checkbox"/></td><td><input type="checkbox"/></td><td><input type="checkbox"/></td><td><input type="checkbox"/></td><td><input checked="" type="checkbox"/></td></tr><tr><td>J</td><td>F</td><td>M</td><td>A</td><td>M</td><td>J</td></tr><tr><td><input checked="" type="checkbox"/></td><td><input checked="" type="checkbox"/></td><td><input checked="" type="checkbox"/></td><td><input type="checkbox"/></td><td><input type="checkbox"/></td><td><input type="checkbox"/></td></tr><tr><td>J</td><td>A</td><td>S</td><td>O</td><td>N</td><td>D</td></tr></table>	<input type="checkbox"/>	<input type="checkbox"/>	<input type="checkbox"/>	<input type="checkbox"/>	<input type="checkbox"/>	<input checked="" type="checkbox"/>	J	F	M	A	M	J	<input checked="" type="checkbox"/>	<input checked="" type="checkbox"/>	<input checked="" type="checkbox"/>	<input type="checkbox"/>	<input type="checkbox"/>	<input type="checkbox"/>	J	A	S	O	N	D	 Wächst wild auf Ruderalflächen. Für den Garten besser Sorten verwenden, die horstig wachsen und nicht wuchern.
<input type="checkbox"/>	<input type="checkbox"/>	<input type="checkbox"/>	<input type="checkbox"/>	<input type="checkbox"/>	<input checked="" type="checkbox"/>																									
J	F	M	A	M	J																									
<input checked="" type="checkbox"/>	<input checked="" type="checkbox"/>	<input checked="" type="checkbox"/>	<input type="checkbox"/>	<input type="checkbox"/>	<input type="checkbox"/>																									
J	A	S	O	N	D																									
 Rainfarnblättriges Büschelschön <i>Phacelia tanacetifolia</i> SOMMERBLUME, EINJÄHRIG				 Garten	<table border="1"><tr><td><input type="checkbox"/></td><td><input type="checkbox"/></td><td><input type="checkbox"/></td><td><input type="checkbox"/></td><td><input type="checkbox"/></td><td><input checked="" type="checkbox"/></td></tr><tr><td>J</td><td>F</td><td>M</td><td>A</td><td>M</td><td>J</td></tr><tr><td><input checked="" type="checkbox"/></td><td><input checked="" type="checkbox"/></td><td><input checked="" type="checkbox"/></td><td><input type="checkbox"/></td><td><input type="checkbox"/></td><td><input type="checkbox"/></td></tr><tr><td>J</td><td>A</td><td>S</td><td>O</td><td>N</td><td>D</td></tr></table>	<input type="checkbox"/>	<input type="checkbox"/>	<input type="checkbox"/>	<input type="checkbox"/>	<input type="checkbox"/>	<input checked="" type="checkbox"/>	J	F	M	A	M	J	<input checked="" type="checkbox"/>	<input checked="" type="checkbox"/>	<input checked="" type="checkbox"/>	<input type="checkbox"/>	<input type="checkbox"/>	<input type="checkbox"/>	J	A	S	O	N	D	 Gründungs- und Zierpflanze für frische, lehmige Sandböden.
<input type="checkbox"/>	<input type="checkbox"/>	<input type="checkbox"/>	<input type="checkbox"/>	<input type="checkbox"/>	<input checked="" type="checkbox"/>																									
J	F	M	A	M	J																									
<input checked="" type="checkbox"/>	<input checked="" type="checkbox"/>	<input checked="" type="checkbox"/>	<input type="checkbox"/>	<input type="checkbox"/>	<input type="checkbox"/>																									
J	A	S	O	N	D																									
 Rose (ungefüllt) <i>Rosa spec.</i> STRAUCH				 Garten	<table border="1"><tr><td><input type="checkbox"/></td><td><input type="checkbox"/></td><td><input type="checkbox"/></td><td><input type="checkbox"/></td><td><input checked="" type="checkbox"/></td><td><input checked="" type="checkbox"/></td></tr><tr><td>J</td><td>F</td><td>M</td><td>A</td><td>M</td><td>J</td></tr><tr><td><input checked="" type="checkbox"/></td><td><input checked="" type="checkbox"/></td><td><input checked="" type="checkbox"/></td><td><input type="checkbox"/></td><td><input type="checkbox"/></td><td><input type="checkbox"/></td></tr><tr><td>J</td><td>A</td><td>S</td><td>O</td><td>N</td><td>D</td></tr></table>	<input type="checkbox"/>	<input type="checkbox"/>	<input type="checkbox"/>	<input type="checkbox"/>	<input checked="" type="checkbox"/>	<input checked="" type="checkbox"/>	J	F	M	A	M	J	<input checked="" type="checkbox"/>	<input checked="" type="checkbox"/>	<input checked="" type="checkbox"/>	<input type="checkbox"/>	<input type="checkbox"/>	<input type="checkbox"/>	J	A	S	O	N	D	 Für Gärten und Grünanlagen, einzeln oder in Gruppen, mag tieferündigen, nährstoffreichen Boden.
<input type="checkbox"/>	<input type="checkbox"/>	<input type="checkbox"/>	<input type="checkbox"/>	<input checked="" type="checkbox"/>	<input checked="" type="checkbox"/>																									
J	F	M	A	M	J																									
<input checked="" type="checkbox"/>	<input checked="" type="checkbox"/>	<input checked="" type="checkbox"/>	<input type="checkbox"/>	<input type="checkbox"/>	<input type="checkbox"/>																									
J	A	S	O	N	D																									
 Rosmarin <i>Rosmarinus officinalis</i> STRAUCH				 Balkon, Garten	<table border="1"><tr><td><input type="checkbox"/></td><td><input type="checkbox"/></td><td><input type="checkbox"/></td><td><input type="checkbox"/></td><td><input checked="" type="checkbox"/></td><td><input checked="" type="checkbox"/></td></tr><tr><td>J</td><td>F</td><td>M</td><td>A</td><td>M</td><td>J</td></tr><tr><td><input type="checkbox"/></td><td><input type="checkbox"/></td><td><input type="checkbox"/></td><td><input type="checkbox"/></td><td><input type="checkbox"/></td><td><input type="checkbox"/></td></tr><tr><td>J</td><td>A</td><td>S</td><td>O</td><td>N</td><td>D</td></tr></table>	<input type="checkbox"/>	<input type="checkbox"/>	<input type="checkbox"/>	<input type="checkbox"/>	<input checked="" type="checkbox"/>	<input checked="" type="checkbox"/>	J	F	M	A	M	J	<input type="checkbox"/>	<input type="checkbox"/>	<input type="checkbox"/>	<input type="checkbox"/>	<input type="checkbox"/>	<input type="checkbox"/>	J	A	S	O	N	D	 Würzpflanze für Balkon und Garten in nährstoffreichem, nicht zu feuchtem Boden. Frostempfindlich.
<input type="checkbox"/>	<input type="checkbox"/>	<input type="checkbox"/>	<input type="checkbox"/>	<input checked="" type="checkbox"/>	<input checked="" type="checkbox"/>																									
J	F	M	A	M	J																									
<input type="checkbox"/>	<input type="checkbox"/>	<input type="checkbox"/>	<input type="checkbox"/>	<input type="checkbox"/>	<input type="checkbox"/>																									
J	A	S	O	N	D																									
 Roskastanie <i>Aesculus spec.</i> BAUM				 Wald	<table border="1"><tr><td><input type="checkbox"/></td><td><input type="checkbox"/></td><td><input checked="" type="checkbox"/></td><td><input type="checkbox"/></td><td><input type="checkbox"/></td><td><input type="checkbox"/></td></tr><tr><td>J</td><td>F</td><td>M</td><td>A</td><td>M</td><td>J</td></tr><tr><td><input type="checkbox"/></td><td><input type="checkbox"/></td><td><input type="checkbox"/></td><td><input type="checkbox"/></td><td><input type="checkbox"/></td><td><input type="checkbox"/></td></tr><tr><td>J</td><td>A</td><td>S</td><td>O</td><td>N</td><td>D</td></tr></table>	<input type="checkbox"/>	<input type="checkbox"/>	<input checked="" type="checkbox"/>	<input type="checkbox"/>	<input type="checkbox"/>	<input type="checkbox"/>	J	F	M	A	M	J	<input type="checkbox"/>	<input type="checkbox"/>	<input type="checkbox"/>	<input type="checkbox"/>	<input type="checkbox"/>	<input type="checkbox"/>	J	A	S	O	N	D	 In Mischwäldern, als Alleen und in Parks, braucht nährstoffreichen Boden.
<input type="checkbox"/>	<input type="checkbox"/>	<input checked="" type="checkbox"/>	<input type="checkbox"/>	<input type="checkbox"/>	<input type="checkbox"/>																									
J	F	M	A	M	J																									
<input type="checkbox"/>	<input type="checkbox"/>	<input type="checkbox"/>	<input type="checkbox"/>	<input type="checkbox"/>	<input type="checkbox"/>																									
J	A	S	O	N	D																									

	Bienenfreundlichkeit	Pollen	Nektar	Licht/Standort	Blütenzeitraum	Hinweis																												
 Rote Heckenkirsche <i>Geißblatt</i> <i>Lonicera xylosteum</i> STRAUCH				 Garten, Wald & Wiese	<table border="1"><tr><td><input type="checkbox"/></td><td><input type="checkbox"/></td><td><input type="checkbox"/></td><td><input type="checkbox"/></td><td><input type="checkbox"/></td><td><input type="checkbox"/></td><td><input checked="" type="checkbox"/></td></tr><tr><td>J</td><td>F</td><td>M</td><td>A</td><td>M</td><td>J</td><td></td></tr><tr><td><input type="checkbox"/></td><td><input type="checkbox"/></td><td><input type="checkbox"/></td><td><input type="checkbox"/></td><td><input type="checkbox"/></td><td><input type="checkbox"/></td><td><input type="checkbox"/></td></tr><tr><td>J</td><td>A</td><td>S</td><td>O</td><td>N</td><td>D</td><td></td></tr></table>	<input type="checkbox"/>	<input type="checkbox"/>	<input type="checkbox"/>	<input type="checkbox"/>	<input type="checkbox"/>	<input type="checkbox"/>	<input checked="" type="checkbox"/>	J	F	M	A	M	J		<input type="checkbox"/>	<input type="checkbox"/>	<input type="checkbox"/>	<input type="checkbox"/>	<input type="checkbox"/>	<input type="checkbox"/>	<input type="checkbox"/>	J	A	S	O	N	D		1 Gedeiht an Waldsäumen, in Hecken und Schutzpflanzungen, ist anpassungsfähig und liebt nährstoffreichen Boden.
<input type="checkbox"/>	<input type="checkbox"/>	<input type="checkbox"/>	<input type="checkbox"/>	<input type="checkbox"/>	<input type="checkbox"/>	<input checked="" type="checkbox"/>																												
J	F	M	A	M	J																													
<input type="checkbox"/>	<input type="checkbox"/>	<input type="checkbox"/>	<input type="checkbox"/>	<input type="checkbox"/>	<input type="checkbox"/>	<input type="checkbox"/>																												
J	A	S	O	N	D																													
 Roter Sonnenhut <i>Echinacea purpurea</i> STAUDE				 Garten	<table border="1"><tr><td><input type="checkbox"/></td><td><input type="checkbox"/></td><td><input type="checkbox"/></td><td><input type="checkbox"/></td><td><input type="checkbox"/></td><td><input type="checkbox"/></td><td><input type="checkbox"/></td></tr><tr><td>J</td><td>F</td><td>M</td><td>A</td><td>M</td><td>J</td><td></td></tr><tr><td><input checked="" type="checkbox"/></td><td><input checked="" type="checkbox"/></td><td><input checked="" type="checkbox"/></td><td><input type="checkbox"/></td><td><input type="checkbox"/></td><td><input type="checkbox"/></td><td><input type="checkbox"/></td></tr><tr><td>J</td><td>A</td><td>S</td><td>O</td><td>N</td><td>D</td><td></td></tr></table>	<input type="checkbox"/>	<input type="checkbox"/>	<input type="checkbox"/>	<input type="checkbox"/>	<input type="checkbox"/>	<input type="checkbox"/>	<input type="checkbox"/>	J	F	M	A	M	J		<input checked="" type="checkbox"/>	<input checked="" type="checkbox"/>	<input checked="" type="checkbox"/>	<input type="checkbox"/>	<input type="checkbox"/>	<input type="checkbox"/>	<input type="checkbox"/>	J	A	S	O	N	D		1 Geeignet für gemische Beete und Rabatten und frische, lehmige Böden.
<input type="checkbox"/>	<input type="checkbox"/>	<input type="checkbox"/>	<input type="checkbox"/>	<input type="checkbox"/>	<input type="checkbox"/>	<input type="checkbox"/>																												
J	F	M	A	M	J																													
<input checked="" type="checkbox"/>	<input checked="" type="checkbox"/>	<input checked="" type="checkbox"/>	<input type="checkbox"/>	<input type="checkbox"/>	<input type="checkbox"/>	<input type="checkbox"/>																												
J	A	S	O	N	D																													
 Salbei <i>Salvia spec.</i> STAUDE				 Garten	<table border="1"><tr><td><input type="checkbox"/></td><td><input type="checkbox"/></td><td><input type="checkbox"/></td><td><input type="checkbox"/></td><td><input type="checkbox"/></td><td><input type="checkbox"/></td><td><input checked="" type="checkbox"/></td></tr><tr><td>J</td><td>F</td><td>M</td><td>A</td><td>M</td><td>J</td><td></td></tr><tr><td><input checked="" type="checkbox"/></td><td><input type="checkbox"/></td><td><input type="checkbox"/></td><td><input type="checkbox"/></td><td><input type="checkbox"/></td><td><input type="checkbox"/></td><td><input type="checkbox"/></td></tr><tr><td>J</td><td>A</td><td>S</td><td>O</td><td>N</td><td>D</td><td></td></tr></table>	<input type="checkbox"/>	<input type="checkbox"/>	<input type="checkbox"/>	<input type="checkbox"/>	<input type="checkbox"/>	<input type="checkbox"/>	<input checked="" type="checkbox"/>	J	F	M	A	M	J		<input checked="" type="checkbox"/>	<input type="checkbox"/>	<input type="checkbox"/>	<input type="checkbox"/>	<input type="checkbox"/>	<input type="checkbox"/>	<input type="checkbox"/>	J	A	S	O	N	D		1 Sehr sonnenliebende Pflanze, die an eher trockenen Standorten bestens gedeiht. Allgemein sollte der Boden sehr durchlässig sein.
<input type="checkbox"/>	<input type="checkbox"/>	<input type="checkbox"/>	<input type="checkbox"/>	<input type="checkbox"/>	<input type="checkbox"/>	<input checked="" type="checkbox"/>																												
J	F	M	A	M	J																													
<input checked="" type="checkbox"/>	<input type="checkbox"/>	<input type="checkbox"/>	<input type="checkbox"/>	<input type="checkbox"/>	<input type="checkbox"/>	<input type="checkbox"/>																												
J	A	S	O	N	D																													
 Scheinsonnenhut <i>Verbesina alternifolia</i> STAUDE				 Garten	<table border="1"><tr><td><input type="checkbox"/></td><td><input type="checkbox"/></td><td><input type="checkbox"/></td><td><input type="checkbox"/></td><td><input type="checkbox"/></td><td><input type="checkbox"/></td><td><input type="checkbox"/></td></tr><tr><td>J</td><td>F</td><td>M</td><td>A</td><td>M</td><td>J</td><td></td></tr><tr><td><input type="checkbox"/></td><td><input checked="" type="checkbox"/></td><td><input checked="" type="checkbox"/></td><td><input checked="" type="checkbox"/></td><td><input checked="" type="checkbox"/></td><td><input type="checkbox"/></td><td><input type="checkbox"/></td></tr><tr><td>J</td><td>A</td><td>S</td><td>O</td><td>N</td><td>D</td><td></td></tr></table>	<input type="checkbox"/>	<input type="checkbox"/>	<input type="checkbox"/>	<input type="checkbox"/>	<input type="checkbox"/>	<input type="checkbox"/>	<input type="checkbox"/>	J	F	M	A	M	J		<input type="checkbox"/>	<input checked="" type="checkbox"/>	<input checked="" type="checkbox"/>	<input checked="" type="checkbox"/>	<input checked="" type="checkbox"/>	<input type="checkbox"/>	<input type="checkbox"/>	J	A	S	O	N	D		1 Bevorzugt nährstoffreiche, frische, humose und sandige Standorte. Eine attraktive Großstaude für sonnige Gartenplätze.
<input type="checkbox"/>	<input type="checkbox"/>	<input type="checkbox"/>	<input type="checkbox"/>	<input type="checkbox"/>	<input type="checkbox"/>	<input type="checkbox"/>																												
J	F	M	A	M	J																													
<input type="checkbox"/>	<input checked="" type="checkbox"/>	<input checked="" type="checkbox"/>	<input checked="" type="checkbox"/>	<input checked="" type="checkbox"/>	<input type="checkbox"/>	<input type="checkbox"/>																												
J	A	S	O	N	D																													
 Schlehe Schwarzdorn <i>Prunus spinosa</i> STRAUCH				 Garten, Wald & Wiese	<table border="1"><tr><td><input type="checkbox"/></td><td><input type="checkbox"/></td><td><input type="checkbox"/></td><td><input checked="" type="checkbox"/></td><td><input type="checkbox"/></td><td><input type="checkbox"/></td><td><input type="checkbox"/></td></tr><tr><td>J</td><td>F</td><td>M</td><td>A</td><td>M</td><td>J</td><td></td></tr><tr><td><input type="checkbox"/></td><td><input type="checkbox"/></td><td><input type="checkbox"/></td><td><input type="checkbox"/></td><td><input type="checkbox"/></td><td><input type="checkbox"/></td><td><input type="checkbox"/></td></tr><tr><td>J</td><td>A</td><td>S</td><td>O</td><td>N</td><td>D</td><td></td></tr></table>	<input type="checkbox"/>	<input type="checkbox"/>	<input type="checkbox"/>	<input checked="" type="checkbox"/>	<input type="checkbox"/>	<input type="checkbox"/>	<input type="checkbox"/>	J	F	M	A	M	J		<input type="checkbox"/>	<input type="checkbox"/>	<input type="checkbox"/>	<input type="checkbox"/>	<input type="checkbox"/>	<input type="checkbox"/>	<input type="checkbox"/>	J	A	S	O	N	D		1 Weg- und Waldränder, geeignet für Hecken, kalkliebend.
<input type="checkbox"/>	<input type="checkbox"/>	<input type="checkbox"/>	<input checked="" type="checkbox"/>	<input type="checkbox"/>	<input type="checkbox"/>	<input type="checkbox"/>																												
J	F	M	A	M	J																													
<input type="checkbox"/>	<input type="checkbox"/>	<input type="checkbox"/>	<input type="checkbox"/>	<input type="checkbox"/>	<input type="checkbox"/>	<input type="checkbox"/>																												
J	A	S	O	N	D																													
 (Gewöhnlicher) Schneeball <i>Viburnum opulus</i> STRAUCH				 Garten, Wald & Wiese	<table border="1"><tr><td><input type="checkbox"/></td><td><input type="checkbox"/></td><td><input type="checkbox"/></td><td><input type="checkbox"/></td><td><input checked="" type="checkbox"/></td><td><input type="checkbox"/></td><td><input type="checkbox"/></td></tr><tr><td>J</td><td>F</td><td>M</td><td>A</td><td>M</td><td>J</td><td></td></tr><tr><td><input type="checkbox"/></td><td><input type="checkbox"/></td><td><input type="checkbox"/></td><td><input type="checkbox"/></td><td><input type="checkbox"/></td><td><input type="checkbox"/></td><td><input type="checkbox"/></td></tr><tr><td>J</td><td>A</td><td>S</td><td>O</td><td>N</td><td>D</td><td></td></tr></table>	<input type="checkbox"/>	<input type="checkbox"/>	<input type="checkbox"/>	<input type="checkbox"/>	<input checked="" type="checkbox"/>	<input type="checkbox"/>	<input type="checkbox"/>	J	F	M	A	M	J		<input type="checkbox"/>	<input type="checkbox"/>	<input type="checkbox"/>	<input type="checkbox"/>	<input type="checkbox"/>	<input type="checkbox"/>	<input type="checkbox"/>	J	A	S	O	N	D		1 Zierstrauch für Garten und Park, mag nährstoffreichen, feuchten Boden.
<input type="checkbox"/>	<input type="checkbox"/>	<input type="checkbox"/>	<input type="checkbox"/>	<input checked="" type="checkbox"/>	<input type="checkbox"/>	<input type="checkbox"/>																												
J	F	M	A	M	J																													
<input type="checkbox"/>	<input type="checkbox"/>	<input type="checkbox"/>	<input type="checkbox"/>	<input type="checkbox"/>	<input type="checkbox"/>	<input type="checkbox"/>																												
J	A	S	O	N	D																													
 Kleines Schneeglöckchen <i>Galanthus nivalis</i> STAUDE				 Balkon, Garten, Wald & Wiese	<table border="1"><tr><td><input type="checkbox"/></td><td><input type="checkbox"/></td><td><input checked="" type="checkbox"/></td><td><input checked="" type="checkbox"/></td><td><input type="checkbox"/></td><td><input type="checkbox"/></td><td><input type="checkbox"/></td></tr><tr><td>J</td><td>F</td><td>M</td><td>A</td><td>M</td><td>J</td><td></td></tr><tr><td><input type="checkbox"/></td><td><input type="checkbox"/></td><td><input type="checkbox"/></td><td><input type="checkbox"/></td><td><input type="checkbox"/></td><td><input type="checkbox"/></td><td><input type="checkbox"/></td></tr><tr><td>J</td><td>A</td><td>S</td><td>O</td><td>N</td><td>D</td><td></td></tr></table>	<input type="checkbox"/>	<input type="checkbox"/>	<input checked="" type="checkbox"/>	<input checked="" type="checkbox"/>	<input type="checkbox"/>	<input type="checkbox"/>	<input type="checkbox"/>	J	F	M	A	M	J		<input type="checkbox"/>	<input type="checkbox"/>	<input type="checkbox"/>	<input type="checkbox"/>	<input type="checkbox"/>	<input type="checkbox"/>	<input type="checkbox"/>	J	A	S	O	N	D		1 Tritt in lichten Wäldern und unter Gehölz auf, geeignet für Rasenflächen und als Einfassung, frischer humoser Boden bevorzugt.
<input type="checkbox"/>	<input type="checkbox"/>	<input checked="" type="checkbox"/>	<input checked="" type="checkbox"/>	<input type="checkbox"/>	<input type="checkbox"/>	<input type="checkbox"/>																												
J	F	M	A	M	J																													
<input type="checkbox"/>	<input type="checkbox"/>	<input type="checkbox"/>	<input type="checkbox"/>	<input type="checkbox"/>	<input type="checkbox"/>	<input type="checkbox"/>																												
J	A	S	O	N	D																													
 Schöterich <i>Erysimum spec.</i> STAUDE, ZWEIJÄHRIG				 Balkon, Garten	<table border="1"><tr><td><input type="checkbox"/></td><td><input type="checkbox"/></td><td><input checked="" type="checkbox"/></td><td><input checked="" type="checkbox"/></td><td><input checked="" type="checkbox"/></td><td><input checked="" type="checkbox"/></td><td><input type="checkbox"/></td></tr><tr><td>J</td><td>F</td><td>M</td><td>A</td><td>M</td><td>J</td><td></td></tr><tr><td><input checked="" type="checkbox"/></td><td><input type="checkbox"/></td><td><input type="checkbox"/></td><td><input type="checkbox"/></td><td><input type="checkbox"/></td><td><input type="checkbox"/></td><td><input type="checkbox"/></td></tr><tr><td>J</td><td>A</td><td>S</td><td>O</td><td>N</td><td>D</td><td></td></tr></table>	<input type="checkbox"/>	<input type="checkbox"/>	<input checked="" type="checkbox"/>	<input checked="" type="checkbox"/>	<input checked="" type="checkbox"/>	<input checked="" type="checkbox"/>	<input type="checkbox"/>	J	F	M	A	M	J		<input checked="" type="checkbox"/>	<input type="checkbox"/>	<input type="checkbox"/>	<input type="checkbox"/>	<input type="checkbox"/>	<input type="checkbox"/>	<input type="checkbox"/>	J	A	S	O	N	D		1 Naher Verwandter des Goldlacks. Sehr attraktive Blüten. Wächst gerne auf durchlässigen Standorten.
<input type="checkbox"/>	<input type="checkbox"/>	<input checked="" type="checkbox"/>	<input checked="" type="checkbox"/>	<input checked="" type="checkbox"/>	<input checked="" type="checkbox"/>	<input type="checkbox"/>																												
J	F	M	A	M	J																													
<input checked="" type="checkbox"/>	<input type="checkbox"/>	<input type="checkbox"/>	<input type="checkbox"/>	<input type="checkbox"/>	<input type="checkbox"/>	<input type="checkbox"/>																												
J	A	S	O	N	D																													
 (Gewöhnlicher) Seidelbast <i>Daphne mezereum</i> STRAUCH				 Balkon, Garten, Wald & Wiese	<table border="1"><tr><td><input type="checkbox"/></td><td><input type="checkbox"/></td><td><input checked="" type="checkbox"/></td><td><input checked="" type="checkbox"/></td><td><input type="checkbox"/></td><td><input type="checkbox"/></td><td><input type="checkbox"/></td></tr><tr><td>J</td><td>F</td><td>M</td><td>A</td><td>M</td><td>J</td><td></td></tr><tr><td><input type="checkbox"/></td><td><input type="checkbox"/></td><td><input type="checkbox"/></td><td><input type="checkbox"/></td><td><input type="checkbox"/></td><td><input type="checkbox"/></td><td><input type="checkbox"/></td></tr><tr><td>J</td><td>A</td><td>S</td><td>O</td><td>N</td><td>D</td><td></td></tr></table>	<input type="checkbox"/>	<input type="checkbox"/>	<input checked="" type="checkbox"/>	<input checked="" type="checkbox"/>	<input type="checkbox"/>	<input type="checkbox"/>	<input type="checkbox"/>	J	F	M	A	M	J		<input type="checkbox"/>	<input type="checkbox"/>	<input type="checkbox"/>	<input type="checkbox"/>	<input type="checkbox"/>	<input type="checkbox"/>	<input type="checkbox"/>	J	A	S	O	N	D		1 In lichten Laub- und Mischwäldern gedeihend, Ziergehölz für Staudenanlagen, mag nährstoff- und kalkreiche, frische Böden. Giftig!
<input type="checkbox"/>	<input type="checkbox"/>	<input checked="" type="checkbox"/>	<input checked="" type="checkbox"/>	<input type="checkbox"/>	<input type="checkbox"/>	<input type="checkbox"/>																												
J	F	M	A	M	J																													
<input type="checkbox"/>	<input type="checkbox"/>	<input type="checkbox"/>	<input type="checkbox"/>	<input type="checkbox"/>	<input type="checkbox"/>	<input type="checkbox"/>																												
J	A	S	O	N	D																													





















	Bienenfreundlichkeit	Pollen	Nektar	Licht/Standort	Blütenzeitraum	Hinweis
 Sida Virginiamalve <i>Sida hermaphrodita</i> STAUBE				 Garten	<input type="checkbox"/> J <input type="checkbox"/> F <input type="checkbox"/> M <input type="checkbox"/> A <input type="checkbox"/> M <input type="checkbox"/> J <input checked="" type="checkbox"/> J <input checked="" type="checkbox"/> A <input checked="" type="checkbox"/> S <input type="checkbox"/> O <input type="checkbox"/> N <input type="checkbox"/> D	1 Bevorzugt trockene und sonnige Standorte. Sehr anspruchslos.
 (Gewöhnliche) Sonnenbraut <i>Helianthemum autumnale</i> STAUBE				 Garten	<input type="checkbox"/> J <input type="checkbox"/> F <input type="checkbox"/> M <input type="checkbox"/> A <input type="checkbox"/> M <input type="checkbox"/> J <input checked="" type="checkbox"/> J <input checked="" type="checkbox"/> A <input checked="" type="checkbox"/> S <input type="checkbox"/> O <input type="checkbox"/> N <input type="checkbox"/> D	1 Zierpflanze für gemischte Rabatten und sandig-lehmigen, nährstoffreichen Boden.
 (Gewöhnliches) Sonnenröschen <i>Helianthemum nummularium</i> STAUBE				 Garten	<input type="checkbox"/> J <input type="checkbox"/> F <input type="checkbox"/> M <input type="checkbox"/> A <input type="checkbox"/> M <input type="checkbox"/> J <input checked="" type="checkbox"/> J <input checked="" type="checkbox"/> A <input checked="" type="checkbox"/> S <input type="checkbox"/> O <input type="checkbox"/> N <input type="checkbox"/> D	1 Gedeiht gut in durchlässiger, normaler Gartenerde. Liebt sonnige Plätze, ideal auch für Steingärten.
 Spierstaude Mädesüß <i>Filipendula vulgaris</i> HALBSTRACH				 Garten, Wald & Wiese	<input type="checkbox"/> J <input type="checkbox"/> F <input type="checkbox"/> M <input type="checkbox"/> A <input type="checkbox"/> M <input type="checkbox"/> J <input checked="" type="checkbox"/> J <input type="checkbox"/> A <input type="checkbox"/> S <input type="checkbox"/> O <input type="checkbox"/> N <input type="checkbox"/> D	1 Heckenpflanze und Bodendecker für Staudenrabatten, sandig-lehmig, frischer Boden erwünscht.
 Stauden-Pfingstrose <i>Garten-Pfingstrose</i> <i>Paeonia spec.</i> STAUBE				 Garten, Wald	<input type="checkbox"/> J <input type="checkbox"/> F <input type="checkbox"/> M <input type="checkbox"/> A <input type="checkbox"/> M <input type="checkbox"/> J <input type="checkbox"/> J <input type="checkbox"/> A <input type="checkbox"/> S <input type="checkbox"/> O <input type="checkbox"/> N <input type="checkbox"/> D	1 Bergwälder, Gärten und Parks mit nährstoffreichen, durchlässigen Lehmböden.
 (Gewöhnliche) Stechpalme <i>Ilex aquifolium</i> BAUM				 Garten	<input type="checkbox"/> J <input type="checkbox"/> F <input type="checkbox"/> M <input type="checkbox"/> A <input type="checkbox"/> M <input type="checkbox"/> J <input type="checkbox"/> J <input type="checkbox"/> A <input type="checkbox"/> S <input type="checkbox"/> O <input type="checkbox"/> N <input type="checkbox"/> D	1 Gedeiht in humosen, feuchten Gartenböden besonders gut, verträgt sonnige und schattige Standorte.
 (Gewöhnlicher) Steinklee <i>Melilotus officinalis</i> SOMMERBLUME, ZWEIJÄHRIG				 Wiese	<input type="checkbox"/> J <input type="checkbox"/> F <input type="checkbox"/> M <input type="checkbox"/> A <input type="checkbox"/> M <input type="checkbox"/> J <input checked="" type="checkbox"/> J <input checked="" type="checkbox"/> A <input checked="" type="checkbox"/> S <input type="checkbox"/> O <input type="checkbox"/> N <input type="checkbox"/> D	1 Steht an Wegrändern und auf trockenem Ödland, kalkliebender Stickstoffsammler.
 Stockrose <i>Stockmalve</i> <i>Alcea rosea</i> STAUBE, ZWEIJÄHRIG				 Garten	<input type="checkbox"/> J <input type="checkbox"/> F <input type="checkbox"/> M <input type="checkbox"/> A <input type="checkbox"/> M <input type="checkbox"/> J <input checked="" type="checkbox"/> J <input checked="" type="checkbox"/> A <input checked="" type="checkbox"/> S <input type="checkbox"/> O <input type="checkbox"/> N <input type="checkbox"/> D	1 In Gruppenaufstellung oder als Hintergrund, auch vor Wänden, mag kalkhaltige, nährstoffreiche, sandig-lehmige Böden.
 Strauch-Eibisch <i>Malve</i> <i>Hibiscus syriacus</i> STAUBE				 Garten	<input type="checkbox"/> J <input type="checkbox"/> F <input type="checkbox"/> M <input type="checkbox"/> A <input type="checkbox"/> M <input type="checkbox"/> J <input checked="" type="checkbox"/> J <input checked="" type="checkbox"/> A <input checked="" type="checkbox"/> S <input type="checkbox"/> O <input type="checkbox"/> N <input type="checkbox"/> D	1 Einzeln oder als Hecke zu pflanzen, braucht frischen, sandigen Lehmboden und einen geschützten Platz.

	Bienenfreundlichkeit	Pollen	Nektar	Licht/Standort	Blütenzeitraum	Hinweis
 Tagetes Studentenblume <i>Tagetes spec.</i> SOMMERBLUME, EINJÄHRIG				 Balkon, Garten	<input type="checkbox"/> <input type="checkbox"/> <input type="checkbox"/> <input type="checkbox"/> <input checked="" type="checkbox"/> J F M A M J <input checked="" type="checkbox"/> <input checked="" type="checkbox"/> <input type="checkbox"/> <input type="checkbox"/> <input type="checkbox"/> <input type="checkbox"/> J A S O N D	1 In Gruppen in Beeten, Kästen und Kübeln, als Randbepflanzung auf lehmigen, frischen Böden.
 Taubnessel <i>Lamium spec.</i> STAUBE				 Garten, Wald & Wiese	<input type="checkbox"/> <input type="checkbox"/> <input type="checkbox"/> <input checked="" type="checkbox"/> <input checked="" type="checkbox"/> J F M A M J <input checked="" type="checkbox"/> <input checked="" type="checkbox"/> <input type="checkbox"/> <input type="checkbox"/> <input type="checkbox"/> <input type="checkbox"/> J A S O N D	1 Auf Ödland, in Gärten und Gebüschen zu finden, liebt stickstoffhaltigen, lockeren, sandigen Lehmboden.
 Gewürz-Thymian <i>Thymus vulgaris</i> WÜRZKRAUT, HALBSTRAUCH				 Balkon, Garten	<input type="checkbox"/> <input type="checkbox"/> <input type="checkbox"/> <input type="checkbox"/> <input checked="" type="checkbox"/> <input checked="" type="checkbox"/> J F M A M J <input checked="" type="checkbox"/> <input checked="" type="checkbox"/> <input type="checkbox"/> <input type="checkbox"/> <input type="checkbox"/> <input type="checkbox"/> J A S O N D	1 Für Kräutergarten und Steingarten mit frischem, sandigen Lehmboden und auch steinigem Boden.
 Europäische Trollblume Butterblume <i>Trollius europaeus</i> STAUBE				 Wald & Wiese	<input type="checkbox"/> <input type="checkbox"/> <input type="checkbox"/> <input type="checkbox"/> <input checked="" type="checkbox"/> <input checked="" type="checkbox"/> J F M A M J <input type="checkbox"/> <input type="checkbox"/> <input type="checkbox"/> <input type="checkbox"/> <input type="checkbox"/> <input type="checkbox"/> J A S O N D	1 Auf Feuchtwiesen, in Niedermooren und an Bachläufen mit Lehm- und Tonböden zu finden. Giftig! Geschützte Art.
 Trompetenbaum <i>Catalpa bignonioides</i> BAUM				 Garten	<input type="checkbox"/> <input type="checkbox"/> <input type="checkbox"/> <input type="checkbox"/> <input type="checkbox"/> <input checked="" type="checkbox"/> J F M A M J <input checked="" type="checkbox"/> <input type="checkbox"/> <input type="checkbox"/> <input type="checkbox"/> <input type="checkbox"/> <input type="checkbox"/> J A S O N D	1 Einzelstellung in Parks und großen Gärten, nicht zu trockener Boden bevorzugt.
 (Gewöhnliche) Waldrebe Clematis <i>Clematis vitalba</i> KLETTERPFLANZE, MEHRJÄHRIG				 Balkon, Garten	<input type="checkbox"/> <input type="checkbox"/> <input type="checkbox"/> <input type="checkbox"/> <input type="checkbox"/> <input checked="" type="checkbox"/> J F M A M J <input checked="" type="checkbox"/> <input type="checkbox"/> <input type="checkbox"/> <input type="checkbox"/> <input type="checkbox"/> <input type="checkbox"/> J A S O N D	1 Für Pergolen, Zäune und Spaliere auf nährstoffreichen, kalkhaltigen Böden. Braucht einen beschatteten Wurzelfuß.
 (Gewöhnliche) Wegwarte Zichorie <i>Cichorium intybus</i> STAUBE				 Wiese	<input type="checkbox"/> <input type="checkbox"/> <input type="checkbox"/> <input type="checkbox"/> <input type="checkbox"/> <input type="checkbox"/> J F M A M J <input checked="" type="checkbox"/> <input checked="" type="checkbox"/> <input checked="" type="checkbox"/> <input type="checkbox"/> <input type="checkbox"/> <input type="checkbox"/> J A S O N D	1 An Wegrändern und auf trockenen Wiesen zu Hause, liebt stickstoffreichen, frischen Lehmboden.
 Sal-Weide <i>Salix caprea</i> BAUM				 Garten, Wald & Wiese	<input type="checkbox"/> <input type="checkbox"/> <input checked="" type="checkbox"/> <input checked="" type="checkbox"/> <input type="checkbox"/> <input type="checkbox"/> J F M A M J <input type="checkbox"/> <input type="checkbox"/> <input type="checkbox"/> <input type="checkbox"/> <input type="checkbox"/> <input type="checkbox"/> J A S O N D	1 Waldränder, Gärten, Parks und Uferböschungen sind ihr idealer Standort, möglichst lehmige, kalkhaltige Böden.
 Schmalblättriges Weidenröschen <i>Epilobium angustifolium</i> STAUBE				 Garten, Wald & Wiese	<input type="checkbox"/> <input type="checkbox"/> <input type="checkbox"/> <input type="checkbox"/> <input type="checkbox"/> <input checked="" type="checkbox"/> J F M A M J <input checked="" type="checkbox"/> <input checked="" type="checkbox"/> <input type="checkbox"/> <input type="checkbox"/> <input type="checkbox"/> <input type="checkbox"/> J A S O N D	1 An Lichtungen und Waldrändern, als Zierpflanze für Rabatten oder als Hintergrundpflanze, durchlässiger, stickstoffhaltiger, frischer Böden.

	Bienenfreundlichkeit	Pollen	Nektar	Licht/Standort	Blütenzeitraum	Hinweis																								
 Wein-Raute <i>Ruta graveolens</i> STAUDE				 Garten	<table border="1"><tr><td><input type="checkbox"/></td><td><input type="checkbox"/></td><td><input type="checkbox"/></td><td><input type="checkbox"/></td><td><input type="checkbox"/></td><td><input checked="" type="checkbox"/></td></tr><tr><td>J</td><td>F</td><td>M</td><td>A</td><td>M</td><td>J</td></tr><tr><td><input checked="" type="checkbox"/></td><td><input checked="" type="checkbox"/></td><td><input type="checkbox"/></td><td><input type="checkbox"/></td><td><input type="checkbox"/></td><td><input type="checkbox"/></td></tr><tr><td>J</td><td>A</td><td>S</td><td>O</td><td>N</td><td>D</td></tr></table>	<input type="checkbox"/>	<input type="checkbox"/>	<input type="checkbox"/>	<input type="checkbox"/>	<input type="checkbox"/>	<input checked="" type="checkbox"/>	J	F	M	A	M	J	<input checked="" type="checkbox"/>	<input checked="" type="checkbox"/>	<input type="checkbox"/>	<input type="checkbox"/>	<input type="checkbox"/>	<input type="checkbox"/>	J	A	S	O	N	D	1 Bevorzugt eher trockenere Standorte, durchlässige Erde und sonnige bis halbschattige Plätze.
<input type="checkbox"/>	<input type="checkbox"/>	<input type="checkbox"/>	<input type="checkbox"/>	<input type="checkbox"/>	<input checked="" type="checkbox"/>																									
J	F	M	A	M	J																									
<input checked="" type="checkbox"/>	<input checked="" type="checkbox"/>	<input type="checkbox"/>	<input type="checkbox"/>	<input type="checkbox"/>	<input type="checkbox"/>																									
J	A	S	O	N	D																									
 Eingriffeliger Weißdorn <i>Crataegus monogyna</i> BAUM				 Garten, Wald	<table border="1"><tr><td><input type="checkbox"/></td><td><input type="checkbox"/></td><td><input type="checkbox"/></td><td><input type="checkbox"/></td><td><input type="checkbox"/></td><td><input checked="" type="checkbox"/></td></tr><tr><td>J</td><td>F</td><td>M</td><td>A</td><td>M</td><td>J</td></tr><tr><td><input type="checkbox"/></td><td><input type="checkbox"/></td><td><input type="checkbox"/></td><td><input type="checkbox"/></td><td><input type="checkbox"/></td><td><input type="checkbox"/></td></tr><tr><td>J</td><td>A</td><td>S</td><td>O</td><td>N</td><td>D</td></tr></table>	<input type="checkbox"/>	<input type="checkbox"/>	<input type="checkbox"/>	<input type="checkbox"/>	<input type="checkbox"/>	<input checked="" type="checkbox"/>	J	F	M	A	M	J	<input type="checkbox"/>	<input type="checkbox"/>	<input type="checkbox"/>	<input type="checkbox"/>	<input type="checkbox"/>	<input type="checkbox"/>	J	A	S	O	N	D	1 Heimisch an Waldrändern und in Gebüsch, beliebte Straßenbepflanzung für nährstoff- und kalkreiche, frische Böden.
<input type="checkbox"/>	<input type="checkbox"/>	<input type="checkbox"/>	<input type="checkbox"/>	<input type="checkbox"/>	<input checked="" type="checkbox"/>																									
J	F	M	A	M	J																									
<input type="checkbox"/>	<input type="checkbox"/>	<input type="checkbox"/>	<input type="checkbox"/>	<input type="checkbox"/>	<input type="checkbox"/>																									
J	A	S	O	N	D																									
 Wicke (Platterbse) <i>Lathyrus latifolius</i> STAUDE				 Garten	<table border="1"><tr><td><input type="checkbox"/></td><td><input type="checkbox"/></td><td><input type="checkbox"/></td><td><input type="checkbox"/></td><td><input checked="" type="checkbox"/></td><td><input checked="" type="checkbox"/></td></tr><tr><td>J</td><td>F</td><td>M</td><td>A</td><td>M</td><td>J</td></tr><tr><td><input checked="" type="checkbox"/></td><td><input checked="" type="checkbox"/></td><td><input type="checkbox"/></td><td><input type="checkbox"/></td><td><input type="checkbox"/></td><td><input type="checkbox"/></td></tr><tr><td>J</td><td>A</td><td>S</td><td>O</td><td>N</td><td>D</td></tr></table>	<input type="checkbox"/>	<input type="checkbox"/>	<input type="checkbox"/>	<input type="checkbox"/>	<input checked="" type="checkbox"/>	<input checked="" type="checkbox"/>	J	F	M	A	M	J	<input checked="" type="checkbox"/>	<input checked="" type="checkbox"/>	<input type="checkbox"/>	<input type="checkbox"/>	<input type="checkbox"/>	<input type="checkbox"/>	J	A	S	O	N	D	1 Stickstoffsammler, wächst an Zäunen und Pergolen, mag kalkhaltige, lehmige Sandböden.
<input type="checkbox"/>	<input type="checkbox"/>	<input type="checkbox"/>	<input type="checkbox"/>	<input checked="" type="checkbox"/>	<input checked="" type="checkbox"/>																									
J	F	M	A	M	J																									
<input checked="" type="checkbox"/>	<input checked="" type="checkbox"/>	<input type="checkbox"/>	<input type="checkbox"/>	<input type="checkbox"/>	<input type="checkbox"/>																									
J	A	S	O	N	D																									
 Wiesen-Knöterich <i>Bistorta officinalis</i> STAUDE				 Garten, Wald & Wiese	<table border="1"><tr><td><input type="checkbox"/></td><td><input type="checkbox"/></td><td><input type="checkbox"/></td><td><input type="checkbox"/></td><td><input checked="" type="checkbox"/></td><td><input checked="" type="checkbox"/></td></tr><tr><td>J</td><td>F</td><td>M</td><td>A</td><td>M</td><td>J</td></tr><tr><td><input checked="" type="checkbox"/></td><td><input checked="" type="checkbox"/></td><td><input type="checkbox"/></td><td><input type="checkbox"/></td><td><input type="checkbox"/></td><td><input type="checkbox"/></td></tr><tr><td>J</td><td>A</td><td>S</td><td>O</td><td>N</td><td>D</td></tr></table>	<input type="checkbox"/>	<input type="checkbox"/>	<input type="checkbox"/>	<input type="checkbox"/>	<input checked="" type="checkbox"/>	<input checked="" type="checkbox"/>	J	F	M	A	M	J	<input checked="" type="checkbox"/>	<input checked="" type="checkbox"/>	<input type="checkbox"/>	<input type="checkbox"/>	<input type="checkbox"/>	<input type="checkbox"/>	J	A	S	O	N	D	1 Auf Feuchtwiesen, an Bachufern und in lichten Auwäldern wachsend, auch als Zierpflanze für feuchten, nährstoffreichen, kalkarmen Boden geeignet.
<input type="checkbox"/>	<input type="checkbox"/>	<input type="checkbox"/>	<input type="checkbox"/>	<input checked="" type="checkbox"/>	<input checked="" type="checkbox"/>																									
J	F	M	A	M	J																									
<input checked="" type="checkbox"/>	<input checked="" type="checkbox"/>	<input type="checkbox"/>	<input type="checkbox"/>	<input type="checkbox"/>	<input type="checkbox"/>																									
J	A	S	O	N	D																									
 Wiesen-Pippau <i>Crepis biennis</i> ZWEIJÄHRIG				 Freiflächen	<table border="1"><tr><td><input type="checkbox"/></td><td><input type="checkbox"/></td><td><input type="checkbox"/></td><td><input type="checkbox"/></td><td><input checked="" type="checkbox"/></td><td><input checked="" type="checkbox"/></td></tr><tr><td>J</td><td>F</td><td>M</td><td>A</td><td>M</td><td>J</td></tr><tr><td><input checked="" type="checkbox"/></td><td><input checked="" type="checkbox"/></td><td><input type="checkbox"/></td><td><input type="checkbox"/></td><td><input type="checkbox"/></td><td><input type="checkbox"/></td></tr><tr><td>J</td><td>A</td><td>S</td><td>O</td><td>N</td><td>D</td></tr></table>	<input type="checkbox"/>	<input type="checkbox"/>	<input type="checkbox"/>	<input type="checkbox"/>	<input checked="" type="checkbox"/>	<input checked="" type="checkbox"/>	J	F	M	A	M	J	<input checked="" type="checkbox"/>	<input checked="" type="checkbox"/>	<input type="checkbox"/>	<input type="checkbox"/>	<input type="checkbox"/>	<input type="checkbox"/>	J	A	S	O	N	D	1 Wächst auf nährstoffreichen, basenarmen Böden an sonnigeren Standorten. Löwenzahnartige Blüte.
<input type="checkbox"/>	<input type="checkbox"/>	<input type="checkbox"/>	<input type="checkbox"/>	<input checked="" type="checkbox"/>	<input checked="" type="checkbox"/>																									
J	F	M	A	M	J																									
<input checked="" type="checkbox"/>	<input checked="" type="checkbox"/>	<input type="checkbox"/>	<input type="checkbox"/>	<input type="checkbox"/>	<input type="checkbox"/>																									
J	A	S	O	N	D																									
 Wiesen-Schafgarbe Gewöhnliche Schafgarbe <i>Achillea millefolium</i> STAUDE				 Wiese	<table border="1"><tr><td><input type="checkbox"/></td><td><input type="checkbox"/></td><td><input type="checkbox"/></td><td><input type="checkbox"/></td><td><input type="checkbox"/></td><td><input checked="" type="checkbox"/></td></tr><tr><td>J</td><td>F</td><td>M</td><td>A</td><td>M</td><td>J</td></tr><tr><td><input checked="" type="checkbox"/></td><td><input checked="" type="checkbox"/></td><td><input type="checkbox"/></td><td><input type="checkbox"/></td><td><input type="checkbox"/></td><td><input type="checkbox"/></td></tr><tr><td>J</td><td>A</td><td>S</td><td>O</td><td>N</td><td>D</td></tr></table>	<input type="checkbox"/>	<input type="checkbox"/>	<input type="checkbox"/>	<input type="checkbox"/>	<input type="checkbox"/>	<input checked="" type="checkbox"/>	J	F	M	A	M	J	<input checked="" type="checkbox"/>	<input checked="" type="checkbox"/>	<input type="checkbox"/>	<input type="checkbox"/>	<input type="checkbox"/>	<input type="checkbox"/>	J	A	S	O	N	D	1 Wächst auf trockenen Wiesen, an Wegrändern und als Zierpflanze im Garten, anspruchslos und stickstoffliebend.
<input type="checkbox"/>	<input type="checkbox"/>	<input type="checkbox"/>	<input type="checkbox"/>	<input type="checkbox"/>	<input checked="" type="checkbox"/>																									
J	F	M	A	M	J																									
<input checked="" type="checkbox"/>	<input checked="" type="checkbox"/>	<input type="checkbox"/>	<input type="checkbox"/>	<input type="checkbox"/>	<input type="checkbox"/>																									
J	A	S	O	N	D																									
 Wilde Möhre <i>Daucus carota</i> ZWEIJÄHRIG				 Freiflächen, Wiese	<table border="1"><tr><td><input type="checkbox"/></td><td><input type="checkbox"/></td><td><input type="checkbox"/></td><td><input type="checkbox"/></td><td><input type="checkbox"/></td><td><input checked="" type="checkbox"/></td></tr><tr><td>J</td><td>F</td><td>M</td><td>A</td><td>M</td><td>J</td></tr><tr><td><input checked="" type="checkbox"/></td><td><input checked="" type="checkbox"/></td><td><input type="checkbox"/></td><td><input type="checkbox"/></td><td><input type="checkbox"/></td><td><input type="checkbox"/></td></tr><tr><td>J</td><td>A</td><td>S</td><td>O</td><td>N</td><td>D</td></tr></table>	<input type="checkbox"/>	<input type="checkbox"/>	<input type="checkbox"/>	<input type="checkbox"/>	<input type="checkbox"/>	<input checked="" type="checkbox"/>	J	F	M	A	M	J	<input checked="" type="checkbox"/>	<input checked="" type="checkbox"/>	<input type="checkbox"/>	<input type="checkbox"/>	<input type="checkbox"/>	<input type="checkbox"/>	J	A	S	O	N	D	1 Stammform der Speisemöhre. Wurzel essbar aber nicht schmackhaft. Benötigt tiefgründige Böden. Nestförmig eingerollte Fruchtstände nach der Blüte.
<input type="checkbox"/>	<input type="checkbox"/>	<input type="checkbox"/>	<input type="checkbox"/>	<input type="checkbox"/>	<input checked="" type="checkbox"/>																									
J	F	M	A	M	J																									
<input checked="" type="checkbox"/>	<input checked="" type="checkbox"/>	<input type="checkbox"/>	<input type="checkbox"/>	<input type="checkbox"/>	<input type="checkbox"/>																									
J	A	S	O	N	D																									
 Wilder Wein <i>Parthenocissus spec.</i> KLETTERPFLANZE, MEHRJÄHRIG				 Balkon, Garten	<table border="1"><tr><td><input type="checkbox"/></td><td><input type="checkbox"/></td><td><input type="checkbox"/></td><td><input type="checkbox"/></td><td><input type="checkbox"/></td><td><input type="checkbox"/></td></tr><tr><td>J</td><td>F</td><td>M</td><td>A</td><td>M</td><td>J</td></tr><tr><td><input checked="" type="checkbox"/></td><td><input checked="" type="checkbox"/></td><td><input type="checkbox"/></td><td><input type="checkbox"/></td><td><input type="checkbox"/></td><td><input type="checkbox"/></td></tr><tr><td>J</td><td>A</td><td>S</td><td>O</td><td>N</td><td>D</td></tr></table>	<input type="checkbox"/>	<input type="checkbox"/>	<input type="checkbox"/>	<input type="checkbox"/>	<input type="checkbox"/>	<input type="checkbox"/>	J	F	M	A	M	J	<input checked="" type="checkbox"/>	<input checked="" type="checkbox"/>	<input type="checkbox"/>	<input type="checkbox"/>	<input type="checkbox"/>	<input type="checkbox"/>	J	A	S	O	N	D	1 Ideal für Pergolen, Spaliere, Zäune und Wände, liebt tiefgründige, frische Böden.
<input type="checkbox"/>	<input type="checkbox"/>	<input type="checkbox"/>	<input type="checkbox"/>	<input type="checkbox"/>	<input type="checkbox"/>																									
J	F	M	A	M	J																									
<input checked="" type="checkbox"/>	<input checked="" type="checkbox"/>	<input type="checkbox"/>	<input type="checkbox"/>	<input type="checkbox"/>	<input type="checkbox"/>																									
J	A	S	O	N	D																									
 Winterheide <i>Erica carnea</i> ZWERGSTRAUCH				 Balkon, Garten, Wald & Wiese	<table border="1"><tr><td><input checked="" type="checkbox"/></td><td><input checked="" type="checkbox"/></td><td><input checked="" type="checkbox"/></td><td><input checked="" type="checkbox"/></td><td><input type="checkbox"/></td><td><input type="checkbox"/></td></tr><tr><td>J</td><td>F</td><td>M</td><td>A</td><td>M</td><td>J</td></tr><tr><td><input type="checkbox"/></td><td><input type="checkbox"/></td><td><input type="checkbox"/></td><td><input type="checkbox"/></td><td><input type="checkbox"/></td><td><input type="checkbox"/></td></tr><tr><td>J</td><td>A</td><td>S</td><td>O</td><td>N</td><td>D</td></tr></table>	<input checked="" type="checkbox"/>	<input checked="" type="checkbox"/>	<input checked="" type="checkbox"/>	<input checked="" type="checkbox"/>	<input type="checkbox"/>	<input type="checkbox"/>	J	F	M	A	M	J	<input type="checkbox"/>	<input type="checkbox"/>	<input type="checkbox"/>	<input type="checkbox"/>	<input type="checkbox"/>	<input type="checkbox"/>	J	A	S	O	N	D	1 Für Stein-, Heidegärten, wächst in Mooren, auf Heiden und in lichten Wäldern, mag humosen, lockeren Boden.
<input checked="" type="checkbox"/>	<input checked="" type="checkbox"/>	<input checked="" type="checkbox"/>	<input checked="" type="checkbox"/>	<input type="checkbox"/>	<input type="checkbox"/>																									
J	F	M	A	M	J																									
<input type="checkbox"/>	<input type="checkbox"/>	<input type="checkbox"/>	<input type="checkbox"/>	<input type="checkbox"/>	<input type="checkbox"/>																									
J	A	S	O	N	D																									



Winterling
Eranthis spec.
STAUDE

Bienenfreundlichkeit	Pollen	Nektar	Licht/Standort	Blütenzeitraum	Hinweis																								
			 Garten, Wald	<table border="1"> <tr><td><input type="checkbox"/></td><td><input type="checkbox"/></td><td><input checked="" type="checkbox"/></td><td><input checked="" type="checkbox"/></td><td><input type="checkbox"/></td><td><input type="checkbox"/></td></tr> <tr><td>J</td><td>F</td><td>M</td><td>A</td><td>M</td><td>J</td></tr> <tr><td><input type="checkbox"/></td><td><input type="checkbox"/></td><td><input type="checkbox"/></td><td><input type="checkbox"/></td><td><input type="checkbox"/></td><td><input type="checkbox"/></td></tr> <tr><td>J</td><td>A</td><td>S</td><td>O</td><td>N</td><td>D</td></tr> </table>	<input type="checkbox"/>	<input type="checkbox"/>	<input checked="" type="checkbox"/>	<input checked="" type="checkbox"/>	<input type="checkbox"/>	<input type="checkbox"/>	J	F	M	A	M	J	<input type="checkbox"/>	<input type="checkbox"/>	<input type="checkbox"/>	<input type="checkbox"/>	<input type="checkbox"/>	<input type="checkbox"/>	J	A	S	O	N	D	 Für Steingärten und Blumenbeete mit durchlässigem, frischem und kalkhaltigem Boden.
<input type="checkbox"/>	<input type="checkbox"/>	<input checked="" type="checkbox"/>	<input checked="" type="checkbox"/>	<input type="checkbox"/>	<input type="checkbox"/>																								
J	F	M	A	M	J																								
<input type="checkbox"/>	<input type="checkbox"/>	<input type="checkbox"/>	<input type="checkbox"/>	<input type="checkbox"/>	<input type="checkbox"/>																								
J	A	S	O	N	D																								
			 Balkon, Garten	<table border="1"> <tr><td><input type="checkbox"/></td><td><input type="checkbox"/></td><td><input type="checkbox"/></td><td><input type="checkbox"/></td><td><input type="checkbox"/></td><td><input type="checkbox"/></td></tr> <tr><td>J</td><td>F</td><td>M</td><td>A</td><td>M</td><td>J</td></tr> <tr><td><input checked="" type="checkbox"/></td><td><input checked="" type="checkbox"/></td><td><input checked="" type="checkbox"/></td><td><input type="checkbox"/></td><td><input type="checkbox"/></td><td><input type="checkbox"/></td></tr> <tr><td>J</td><td>A</td><td>S</td><td>O</td><td>N</td><td>D</td></tr> </table>	<input type="checkbox"/>	<input type="checkbox"/>	<input type="checkbox"/>	<input type="checkbox"/>	<input type="checkbox"/>	<input type="checkbox"/>	J	F	M	A	M	J	<input checked="" type="checkbox"/>	<input checked="" type="checkbox"/>	<input checked="" type="checkbox"/>	<input type="checkbox"/>	<input type="checkbox"/>	<input type="checkbox"/>	J	A	S	O	N	D	 Als Zierpflanze für Balkon oder gemischte Rabatten, bevorzugt nährstoffreichen, sandigen Lehmboden.
<input type="checkbox"/>	<input type="checkbox"/>	<input type="checkbox"/>	<input type="checkbox"/>	<input type="checkbox"/>	<input type="checkbox"/>																								
J	F	M	A	M	J																								
<input checked="" type="checkbox"/>	<input checked="" type="checkbox"/>	<input checked="" type="checkbox"/>	<input type="checkbox"/>	<input type="checkbox"/>	<input type="checkbox"/>																								
J	A	S	O	N	D																								
			 Balkon, Garten	<table border="1"> <tr><td><input type="checkbox"/></td><td><input type="checkbox"/></td><td><input type="checkbox"/></td><td><input type="checkbox"/></td><td><input checked="" type="checkbox"/></td><td><input checked="" type="checkbox"/></td></tr> <tr><td>J</td><td>F</td><td>M</td><td>A</td><td>M</td><td>J</td></tr> <tr><td><input checked="" type="checkbox"/></td><td><input type="checkbox"/></td><td><input type="checkbox"/></td><td><input type="checkbox"/></td><td><input type="checkbox"/></td><td><input type="checkbox"/></td></tr> <tr><td>J</td><td>A</td><td>S</td><td>O</td><td>N</td><td>D</td></tr> </table>	<input type="checkbox"/>	<input type="checkbox"/>	<input type="checkbox"/>	<input type="checkbox"/>	<input checked="" type="checkbox"/>	<input checked="" type="checkbox"/>	J	F	M	A	M	J	<input checked="" type="checkbox"/>	<input type="checkbox"/>	<input type="checkbox"/>	<input type="checkbox"/>	<input type="checkbox"/>	<input type="checkbox"/>	J	A	S	O	N	D	 Würzkraut für Gartenanbau oder Balkon, lockerer, nährstoffreicher, humoser, sandiger Lehmboden gewünscht, sonst anspruchslos.
<input type="checkbox"/>	<input type="checkbox"/>	<input type="checkbox"/>	<input type="checkbox"/>	<input checked="" type="checkbox"/>	<input checked="" type="checkbox"/>																								
J	F	M	A	M	J																								
<input checked="" type="checkbox"/>	<input type="checkbox"/>	<input type="checkbox"/>	<input type="checkbox"/>	<input type="checkbox"/>	<input type="checkbox"/>																								
J	A	S	O	N	D																								
			 Garten, Hecke	<table border="1"> <tr><td><input type="checkbox"/></td><td><input type="checkbox"/></td><td><input type="checkbox"/></td><td><input type="checkbox"/></td><td><input checked="" type="checkbox"/></td><td><input type="checkbox"/></td></tr> <tr><td>J</td><td>F</td><td>M</td><td>A</td><td>M</td><td>J</td></tr> <tr><td><input type="checkbox"/></td><td><input type="checkbox"/></td><td><input type="checkbox"/></td><td><input type="checkbox"/></td><td><input type="checkbox"/></td><td><input type="checkbox"/></td></tr> <tr><td>J</td><td>A</td><td>S</td><td>O</td><td>N</td><td>D</td></tr> </table>	<input type="checkbox"/>	<input type="checkbox"/>	<input type="checkbox"/>	<input type="checkbox"/>	<input checked="" type="checkbox"/>	<input type="checkbox"/>	J	F	M	A	M	J	<input type="checkbox"/>	<input type="checkbox"/>	<input type="checkbox"/>	<input type="checkbox"/>	<input type="checkbox"/>	<input type="checkbox"/>	J	A	S	O	N	D	 Auch mit roten Blüten (Paul's Scarlet). Sommergrüner Strauch oder Baum mit 2 bis 10 Metern Höhe.
<input type="checkbox"/>	<input type="checkbox"/>	<input type="checkbox"/>	<input type="checkbox"/>	<input checked="" type="checkbox"/>	<input type="checkbox"/>																								
J	F	M	A	M	J																								
<input type="checkbox"/>	<input type="checkbox"/>	<input type="checkbox"/>	<input type="checkbox"/>	<input type="checkbox"/>	<input type="checkbox"/>																								
J	A	S	O	N	D																								



(Gewöhnlicher) Ysop Bienenkraut
Hyssopus officinalis
WÜRZKRAUT, HALBSTRAUCH



Zitronen-Melisse
Melissa officinalis
WÜRZKRAUT, STAUDE




Zweigriffliger Weißdorn
Crataegus laevigata
STRAUCH

Jetzt Bienen füttern!

Mit bienenfreundlichen Pflanzen



**Bienenfreundliche Pflanzen im Garten
oder auf dem Balkon? Dann eintragen auf:**
www.bienenfuettern.de



HERAUSGEBER

Bundesministerium für Ernährung
und Landwirtschaft (BMEL)
Referat MK2
10117 Berlin

STAND

Mai 2019

GESTALTUNG

neues handeln AG

DRUCK

MKL Druck GmbH & Co. KG

BILDNACHWEIS

Titel: Adobe Stock/Jon Yuschock; Ministerin: BMEL/
Thomas Imo/photothek.net; Bundesanstalt für
Landwirtschaft und Ernährung, Julius Kühn-Institut,
Bundessortenamt, Niedersächsisches Landesamt
für Verbraucherschutz und Lebensmittelsicherheit,
Arzneipflanzen – Online/Genres, Ökologischer Land-
bau, Botanischer Garten Potsdam/Ex-situ Erhaltung,
Adobe Stock, Fotolia, Pixelio, Herbert Wagner,
Daniela Mohr

**Diese Publikation wird vom BMEL kostenlos
herausgegeben. Sie darf nicht im Rahmen von
Wahlwerbung politischer Parteien oder Gruppen
eingesetzt werden.**

Weitere Informationen unter

www.bmel.de

 @bmel

 Lebensministerium

